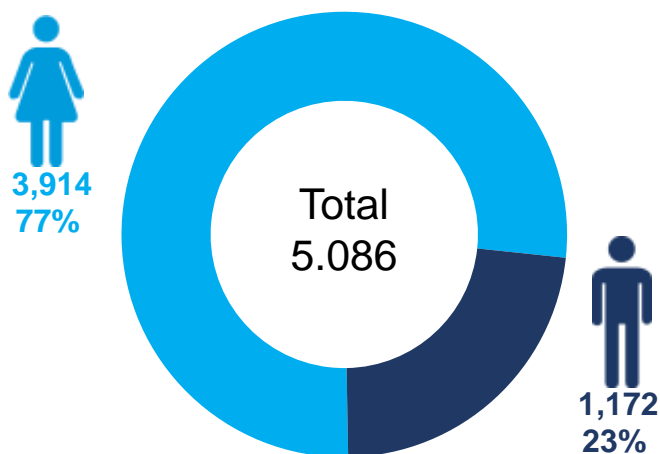


# Valoración del trabajo doméstico y de cuidado no remunerado (TDCNR)

## Estimaciones para Bogotá, año 2017

**Total de horas de TDCNR al año, según sexo (millones de horas)**

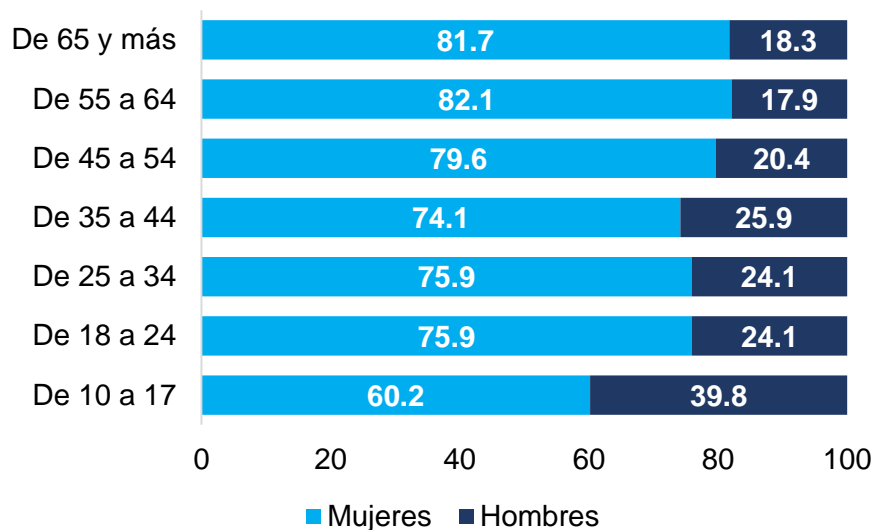


**Valor estimado del TDCNR al año\* (miles de millones de pesos)**



\* Corresponde al cálculo del total de horas de TDCNR por el valor hora del SMML 2017.

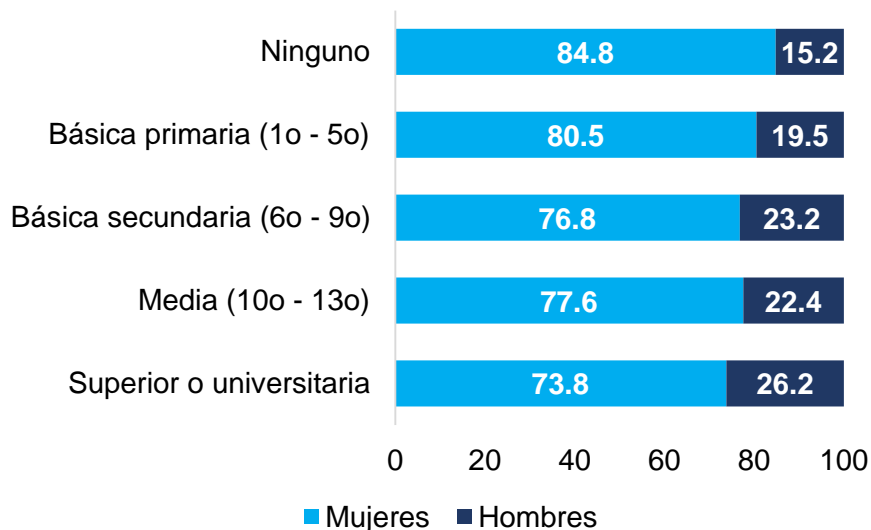
**Porcentaje de participación en el total de horas semanales de TDCNR, según edad y sexo**



**Número de puestos de trabajo estimados a la semana - TDCNR**



**Porcentaje de participación en el total de horas semanales de TDCNR, según nivel educativo y sexo**



El 77% del total de horas de TDCNR corresponde a las mujeres

A mayor edad, mayor la brecha entre mujeres y hombres



Un mayor nivel educativo mejora la participación masculina en el TDCNR

Fuente: Gran Encuesta Integrada de Hogares (GEIH) 2017, DANE. Cálculos del OMEG, SDMujer.



UNA BOGOTÁ QUE GARANTIZA  
LOS DERECHOS DE LAS MUJERES,  
ES UNA BOGOTÁ MEJOR PARA TODAS

