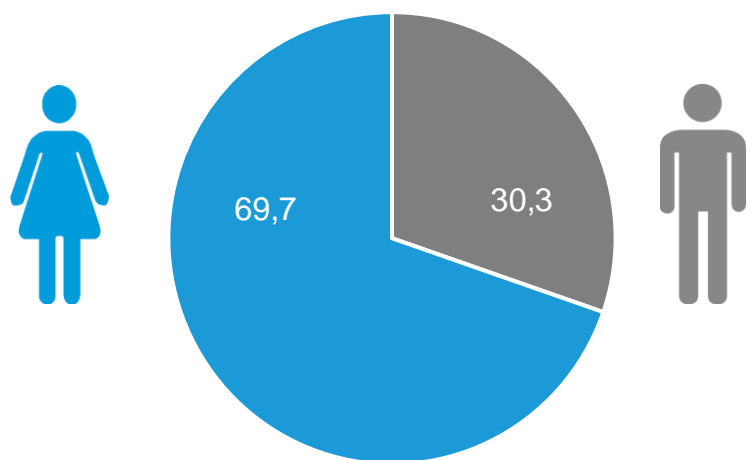


Las docentes en Bogotá y el derecho a la educación

En la educación formal - colegios

Distribución porcentual de docentes en colegios según sexo. Bogotá, 2016

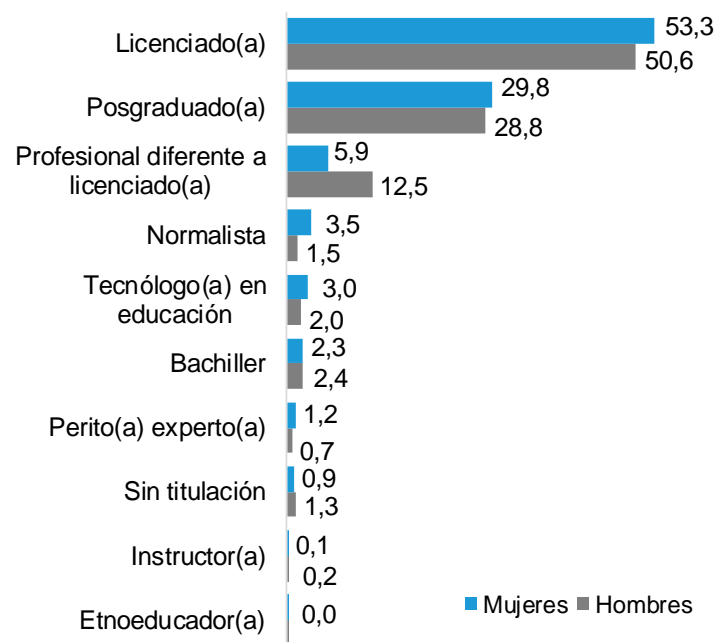


El total del personal docente en Bogotá en 2016 ascendió a 64.534 personas

En el sector oficial, el número de mujeres maestras es de 22.511 y en el no oficial es de 22.459

No sorprende que las mujeres sean mayoría en el Magisterio, dado que, de las 5.951 personas graduadas en carreras de ciencias de la educación, durante 2016, el 67,6% fueron mujeres (Observatorio Laboral para la Educación, 2016)

Distribución porcentual de docentes en colegios según sexo y nivel educativo alcanzado. Bogotá, 2016

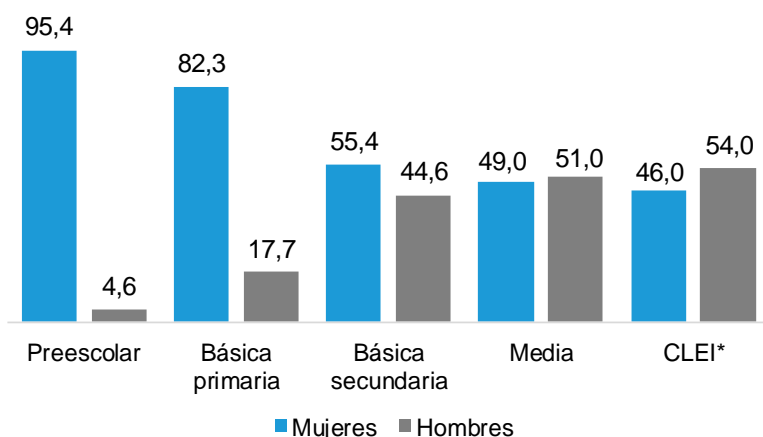


Más de la mitad de las mujeres docentes son licenciadas en las diferentes áreas del conocimiento

La proporción de docentes posgraduadas es mayor que la de los hombres en un punto porcentual

En Bogotá, hay 14 mujeres etnoeducadoras y 2 hombres

Distribución porcentual de docentes en colegios según sexo y nivel educativo en el que enseñan. Bogotá, 2016



A medida que se va avanzando en el nivel educativo, los hombres docentes van teniendo mayor participación

Solo en la educación media y en la educación por ciclos, los hombres superan a las mujeres docentes

De acuerdo con los roles de cuidado asignados socialmente a las mujeres, ellas representan el 95,4% de la planta docente en preescolar

Fuente: DANE, Investigación de educación formal. Fecha de publicación, julio de 2017. Cálculos del OMEG, SDMujer.

*CLEI: Ciclos lectivos integrados especiales en la educación formal de adultos.



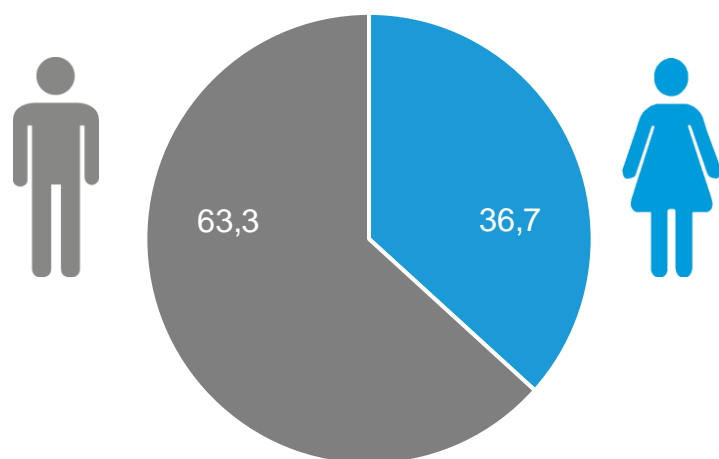
UNA BOGOTÁ QUE GARANTIZA
LOS DERECHOS DE LAS MUJERES,
ES UNA BOGOTÁ MEJOR PARA TODAS



Las docentes en Bogotá y el derecho a la educación

En la educación superior

Distribución porcentual de docentes en instituciones de educación superior según sexo. Bogotá, 2016

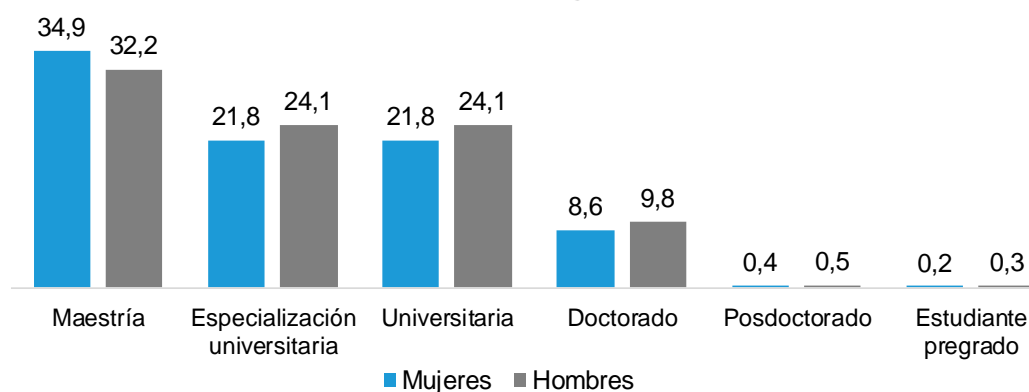


En las universidades e instituciones de educación superior, se observa un comportamiento contrario al de los colegios, pues las mujeres solo representan el 36,7% de la planta de docentes

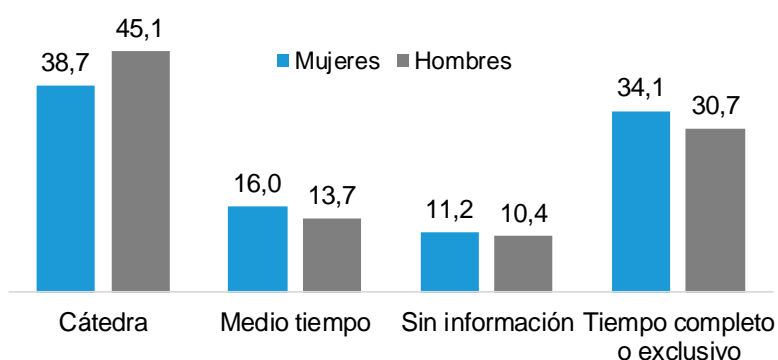
El 34,9% de las mujeres docentes en instituciones de educación superior tienen maestría, 7,2 puntos porcentuales más que lo que registran los hombres.

Los hombres maestros superan a las mujeres en los niveles de especialización, universidad y doctorado

Distribución porcentual de docentes en instituciones de educación superior según sexo y máximo nivel de formación. Bogotá, 2016

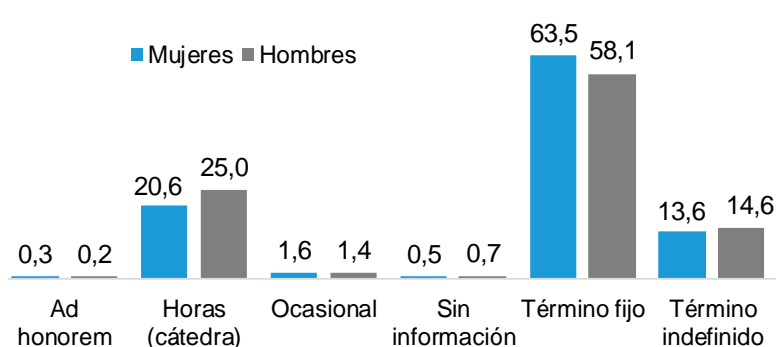


Distribución porcentual de docentes en instituciones de educación superior según sexo y tiempo de dedicación. Bogotá, 2016



Los profesores dedican 6,4 puntos porcentuales más que las mujeres en horas cátedra. Por el contrario, las docentes aventajan a los hombres en dedicación de tiempo completo o exclusivo (3,4 p.p.)

Distribución porcentual de docentes en instituciones de educación superior según sexo y tipo de contrato. Bogotá, 2016



El contrato predominante en la planta de docentes de las instituciones de educación superior, en Bogotá, es el de término fijo: la proporción de las mujeres supera la de los hombres en 5,4 p.p.

Fuente: Ministerio de Educación Nacional - Sistema Nacional de Información de la Educación Superior (SNIES), fecha de corte de la información, mayo de 2017. Cálculos del OMEG, SDMujer.



UNA BOGOTÁ QUE GARANTIZA
LOS DERECHOS DE LAS MUJERES,
ES UNA BOGOTÁ MEJOR PARA TODAS

