



ALCALDÍA MAYOR
DE BOGOTÁ D.C.

BOGOTÁ
MEJOR
PARA TODOS

SECRETARÍA DISTRITAL DE LA MUJER



Autonomía física

Capacidad de las mujeres para tomar decisiones sobre sus cuerpos, asociada al derecho a una vida libre de violencias y a la salud plena

Violencias contra las mujeres. Bogotá, 2017

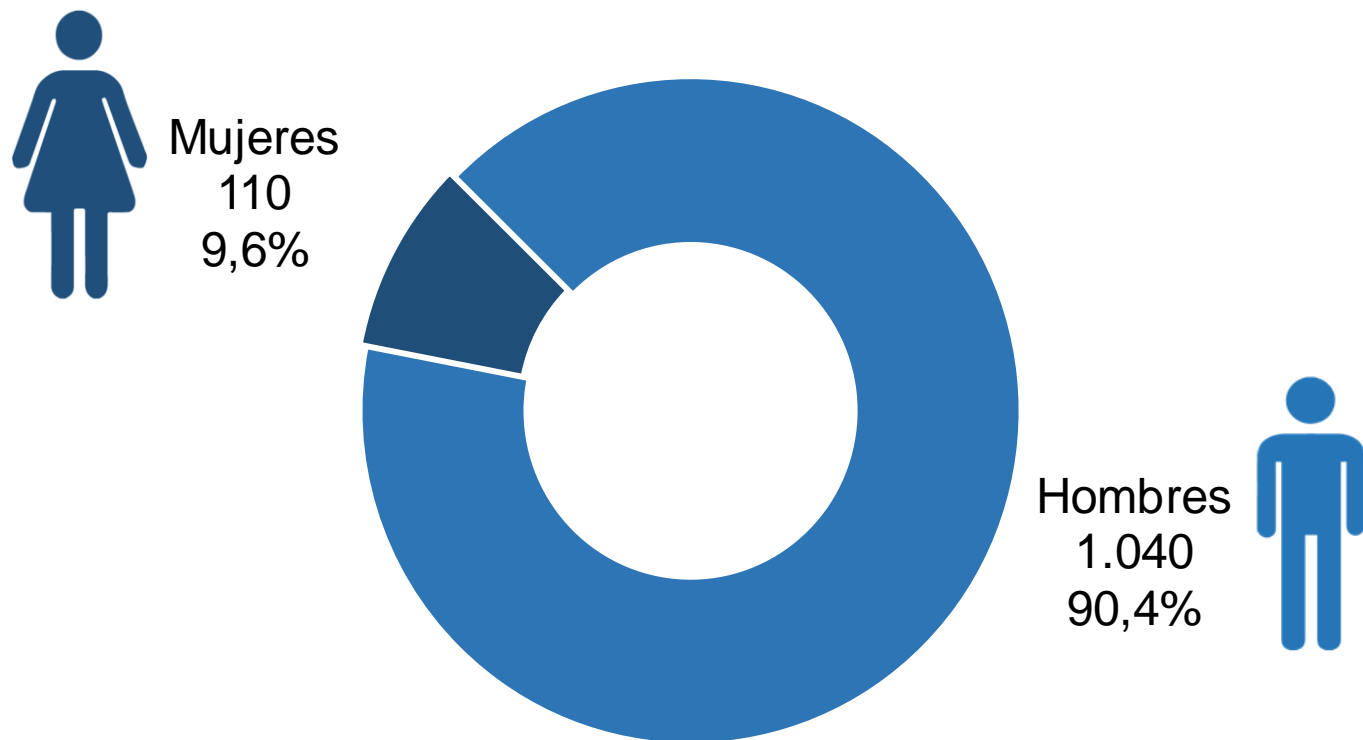


UNA BOGOTÁ QUE GARANTIZA
LOS DERECHOS DE LAS MUJERES,
ES UNA BOGOTÁ MEJOR PARA TODAS



¿Una vida libre de violencias? Autonomía física y libertad (cifras 2017^P)

Muertes violentas perpetradas por un tercero según sexo de la víctima (casos y porcentaje). Bogotá, 2017^P



En 2017, la tasa de muerte violenta de mujeres fue de 2,65 por cada 100.000 mujeres que habitan en Bogotá, una centésima menos que en 2016, año en el que se registraron 109 casos

Fuente: Instituto Nacional de Medicina Legal y Ciencias Forenses. Cálculos elaborados por el OMEG-SDMujer.

Nota: (P) La información de 2017 tiene carácter preliminar por lo que puede estar sujeta a cambios por actualización. Fecha de corte: enero-diciembre de 2017.

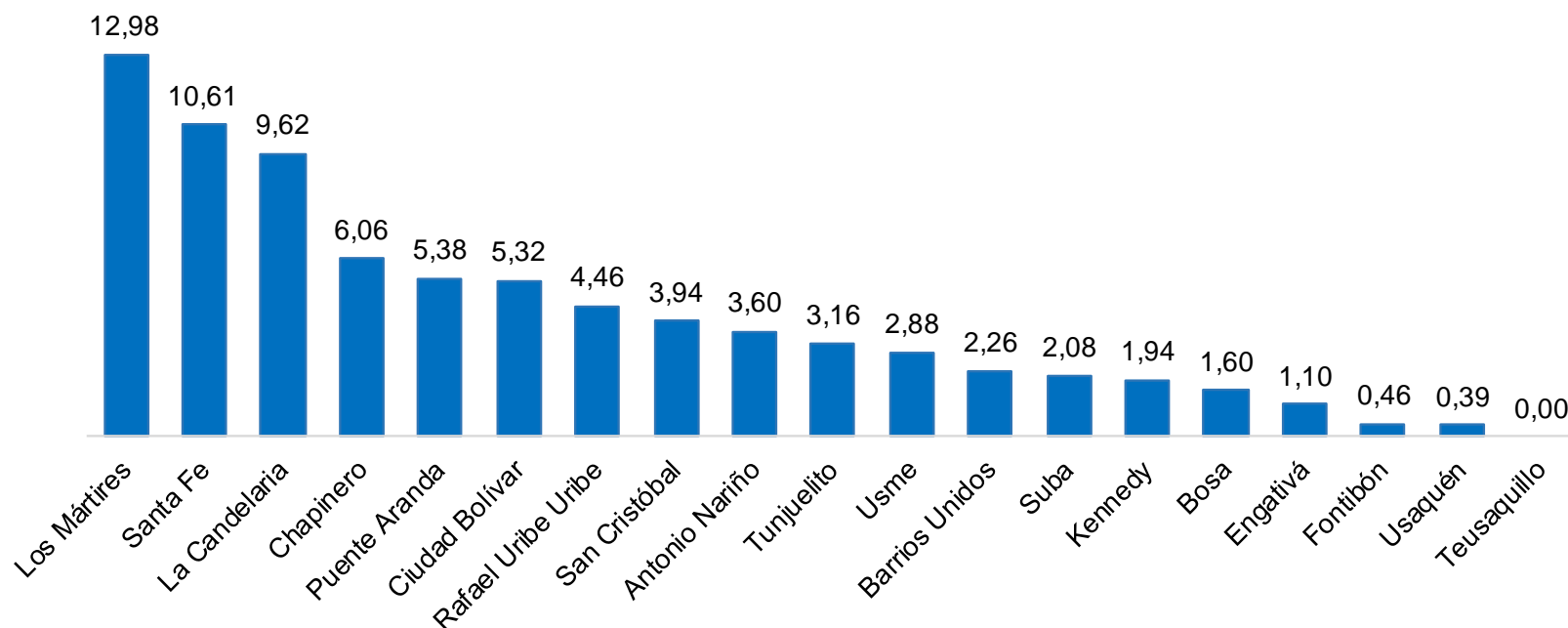
La información de 2016 corresponde a la entregada por el INMLCF a la SDMujer como respuesta al requerimiento 021-2017 del 23 de enero de 2017.



UNA BOGOTÁ QUE GARANTIZA
LOS DERECHOS DE LAS MUJERES,
ES UNA BOGOTÁ MEJOR PARA TODAS

¿Una vida libre de violencias? Autonomía física y libertad (cifras 2017^p)

Tasa de muerte violenta de mujeres perpetrada por un tercero por cada 100.000 mujeres según localidad. Bogotá, 2017^p



El mayor número de muertes violentas de mujeres por cada 100.000 se registró en las localidades del centro de la ciudad: Los Mártires (12,98), Santa Fe (10,61) y La Candelaria (9,62), misma tendencia que en 2016

Fuente: Instituto Nacional de Medicina Legal y Ciencias Forenses. Cálculos elaborados por el OMEG-SDMujer.

Nota: (p) La información de 2017 tiene carácter preliminar por lo que puede estar sujeta a cambios por actualización. Fecha de corte: enero-diciembre de 2017.

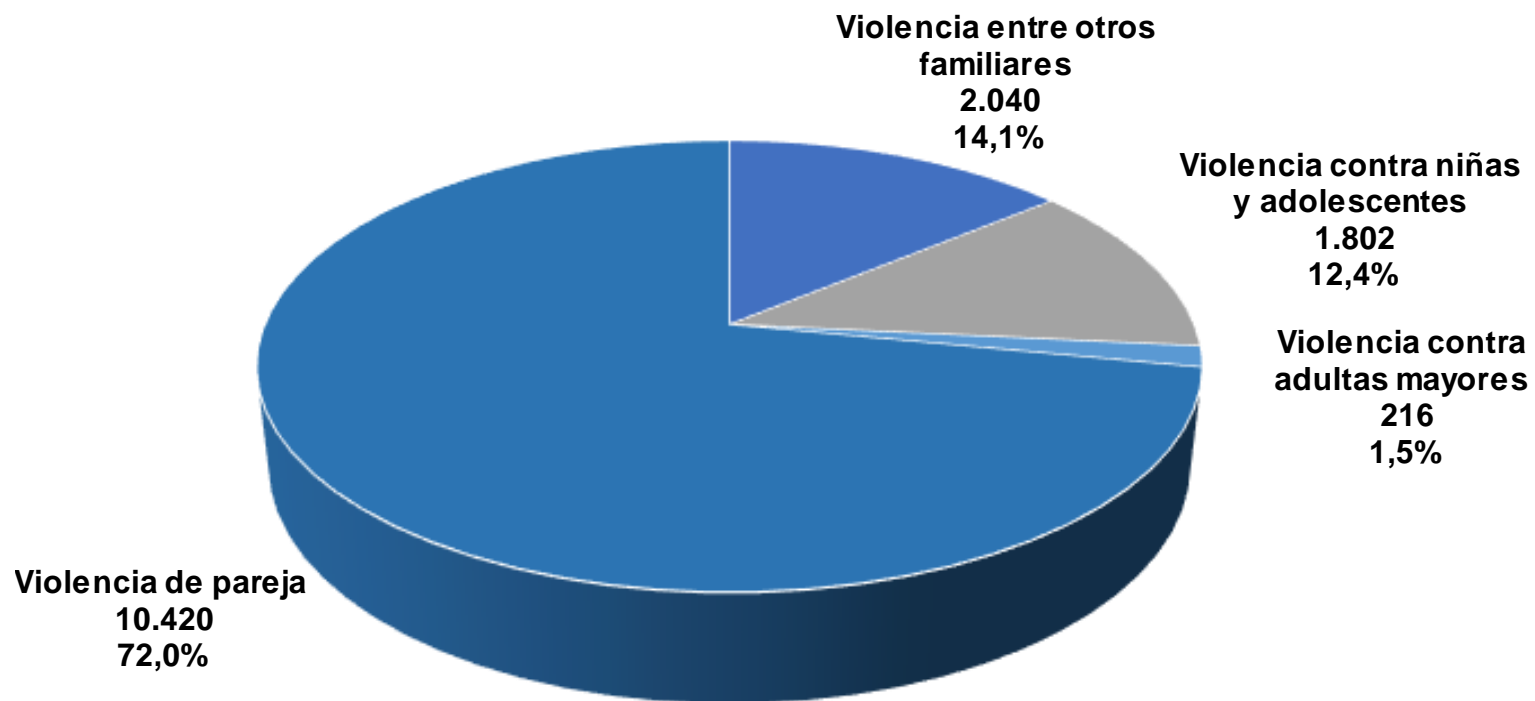
La información de 2016 corresponde a la entregada por el INMLCF a la SDMujer como respuesta al requerimiento 021-2017 del 23 de enero de 2017.



UNA BOGOTÁ QUE GARANTIZA
LOS DERECHOS DE LAS MUJERES,
ES UNA BOGOTÁ MEJOR PARA TODAS

¿Una vida libre de violencias? Autonomía física y libertad (cifras 2017^p)

Violencia física con víctima mujer en el marco de relaciones familiares (casos y porcentaje). Bogotá, 2017^p



El número total de registros de violencias contra las mujeres en la familia disminuyó, entre 2016 y 2017, en 240 casos

Fuente: Instituto Nacional de Medicina Legal y Ciencias Forenses. Cálculos elaborados por el OMEG-SDMujer.

Nota: (p) La información de 2017 tiene carácter preliminar por lo que puede estar sujeta a cambios por actualización. Fecha de corte: enero-diciembre de 2017.

La información de 2016 corresponde a la entregada por el INMLCF a la SDMujer como respuesta al requerimiento 021-2017 del 23 de enero de 2017.

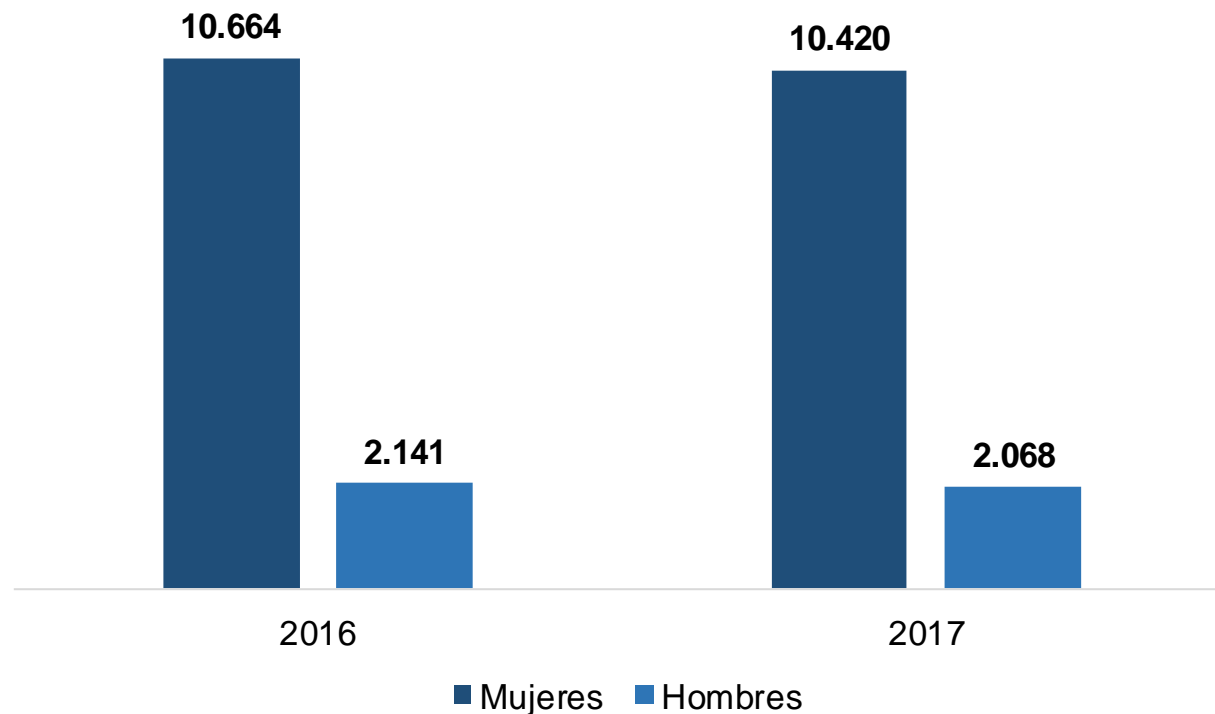


UNA BOGOTÁ QUE GARANTIZA
LOS DERECHOS DE LAS MUJERES,
ES UNA BOGOTÁ MEJOR PARA TODAS

¿Una vida libre de violencias? Autonomía física y libertad (2017^p)

Violencia física de pareja según sexo (número de casos). Bogotá, 2016 y 2017^p

En Bogotá, durante 2017, en el 83,4% de los casos de violencia física de pareja, las víctimas fueron mujeres y solo en el 16,6% fueron hombres, con una proporción similar de mujeres en 2016 y 2017, aunque disminuyó el número de casos en el último año



Fuente: Instituto Nacional de Medicina Legal y Ciencias Forenses. Cálculos elaborados por el OMEG-SDMujer.

Nota: (p) La información de 2017 tiene carácter preliminar por lo que puede estar sujeta a cambios por actualización. Fecha de corte: enero-diciembre de 2017. La información de 2016 corresponde a la entregada por el INMLCF a la SDMujer como respuesta al requerimiento 021-2017 del 23 de enero de 2017.



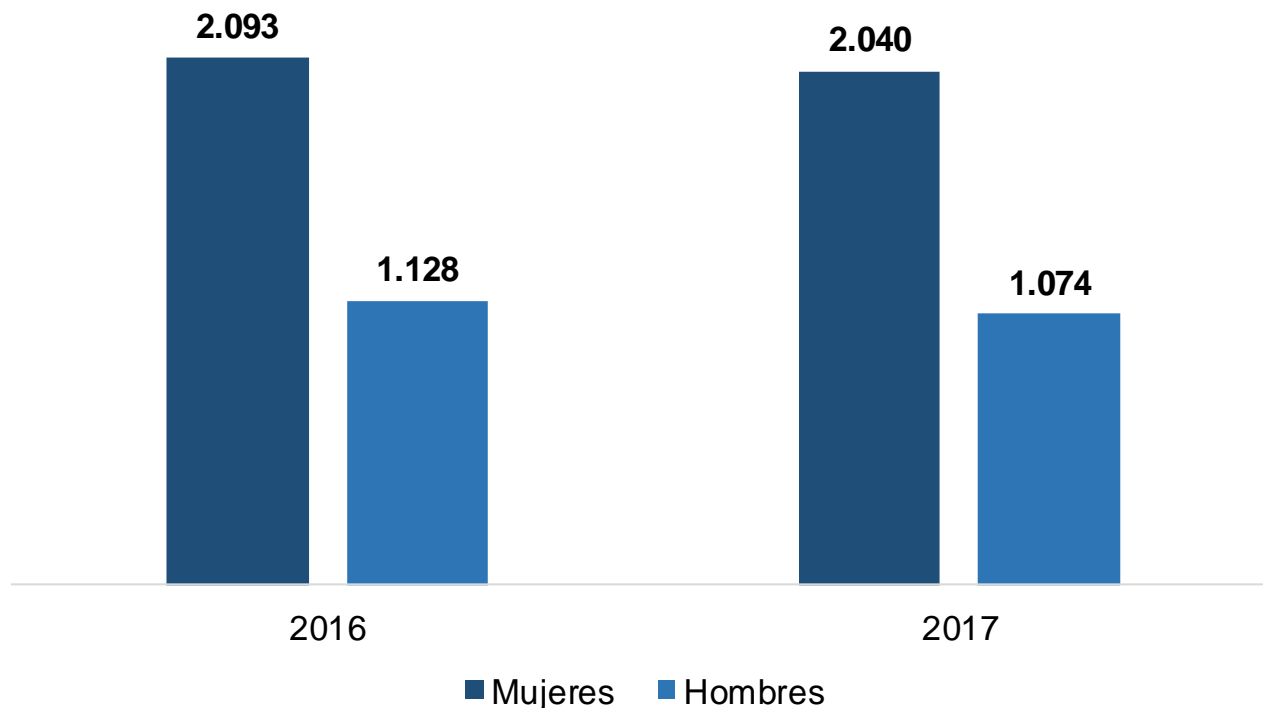
UNA BOGOTÁ QUE GARANTIZA
LOS DERECHOS DE LAS MUJERES,
ES UNA BOGOTÁ MEJOR PARA TODAS



BOGOTÁ
MEJOR
PARA TODOS
SECRETARÍA DISTRITAL DE LA MUJER

¿Una vida libre de violencias? Autonomía física y libertad (cifras 2017^p)

Violencia entre otros familiares según sexo (casos). Bogotá, 2016 y 2017^p



En 2017, el 65,0% de los casos de violencia entre otros familiares afectó a mujeres, pero disminuyó el número de casos con respecto a 2016

Fuente: Instituto Nacional de Medicina Legal y Ciencias Forenses. Cálculos elaborados por el OMEG-SDMujer.

Nota: (p) La información de 2017 tiene carácter preliminar por lo que puede estar sujeta a cambios por actualización. Fecha de corte: enero-diciembre de 2017.

La información de 2016 corresponde a la entregada por el INMLCF a la SDMujer como respuesta al requerimiento 021-2017 del 23 de enero de 2017.



UNA BOGOTÁ QUE GARANTIZA
LOS DERECHOS DE LAS MUJERES,
ES UNA BOGOTÁ MEJOR PARA TODAS



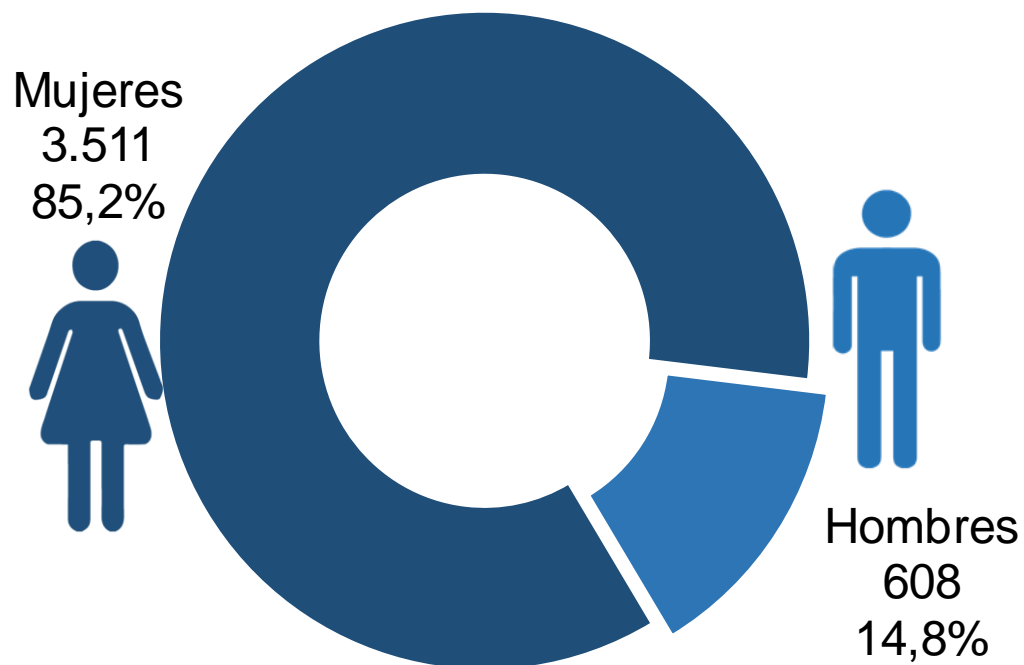
ALCALDÍA MAYOR
DE BOGOTÁ D.C.

BOGOTÁ
MEJOR
PARA TODOS

SECRETARÍA DISTRITAL DE LA MUJER

¿Una vida libre de violencias? Autonomía física y libertad (cifras 2017^p)

Presunto delito sexual según sexo de la víctima (casos y porcentaje). Bogotá, 2017^p



El 85,2% de los casos de presunto delito sexual en 2017 se presentaron en mujeres

Frente a 2016, la cifra de presunto delito sexual con víctimas mujeres disminuyó en 7 casos

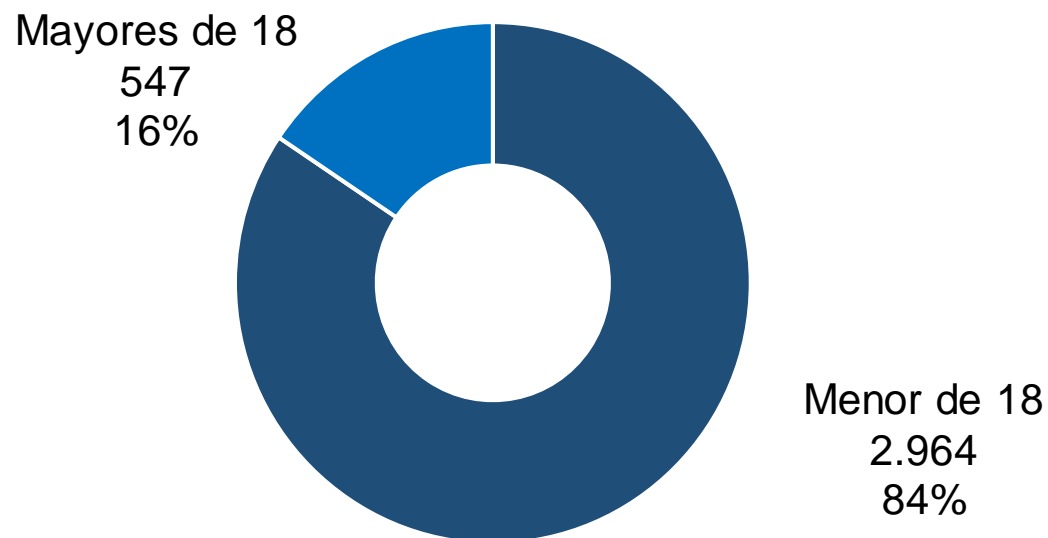
Fuente: Instituto Nacional de Medicina Legal y Ciencias Forenses. Cálculos elaborados por el OMEG-SDMujer.
Nota: (P) La información de 2017 tiene carácter preliminar por lo que puede estar sujeta a cambios por actualización.
Fecha de corte: enero-diciembre de 2017.



UNA BOGOTÁ QUE GARANTIZA
LOS DERECHOS DE LAS MUJERES,
ES UNA BOGOTÁ MEJOR PARA TODAS

¿Una vida libre de violencias? Autonomía física y libertad (cifras 2017^p)

Presunto delito sexual con víctima mujer según mayoría de edad de la víctima (casos y porcentaje). Bogotá, 2017^p



El 86,0% de los casos de presunto delito sexual se presentaron en mujeres menores de edad

En el 12,9% de los casos, no se tiene información de la localidad de ocurrencia

Kennedy resulta ser la localidad con mayor número de casos reportados (12,8%)

Fuente: Instituto Nacional de Medicina Legal y Ciencias Forenses. Cálculos elaborados por el OMEG-SDMujer.
Nota: (P) La información de 2017 tiene carácter preliminar por lo que puede estar sujeta a cambios por actualización.
Fecha de corte: enero-diciembre de 2017.

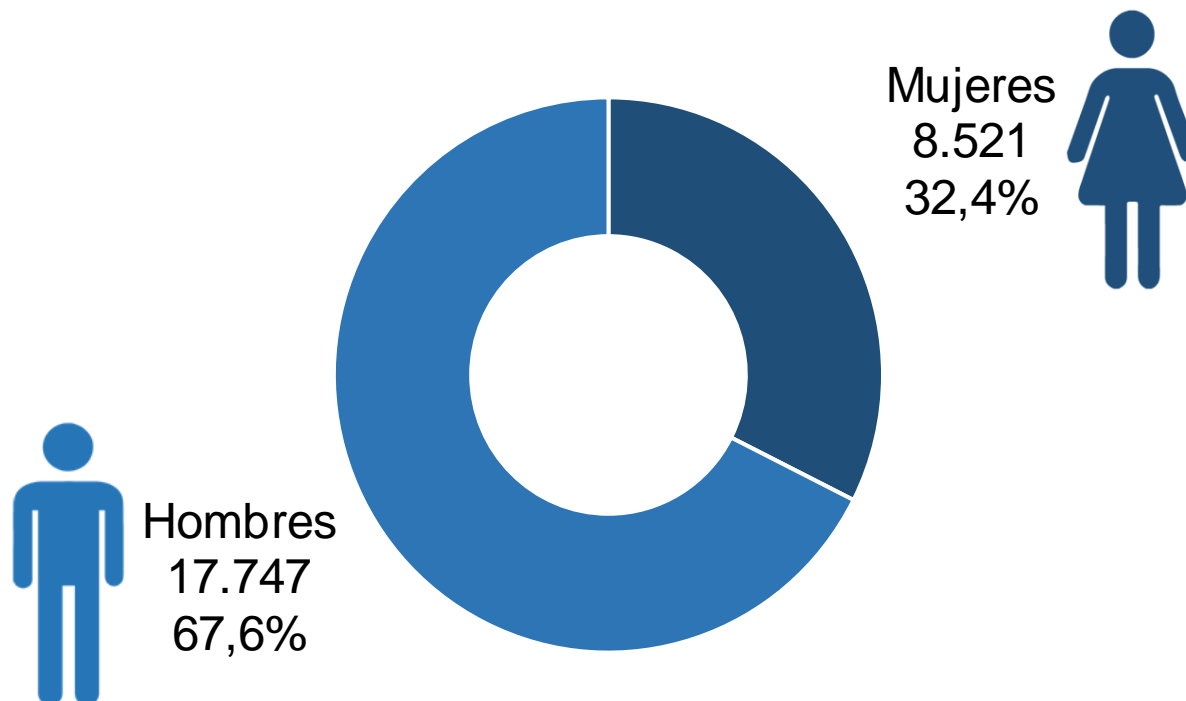


UNA BOGOTÁ QUE GARANTIZA
LOS DERECHOS DE LAS MUJERES,
ES UNA BOGOTÁ MEJOR PARA TODAS

¿Una vida libre de violencias? Autonomía física y libertad (cifras 2017^p)

Violencia interpersonal según sexo (casos y porcentaje). Bogotá, 2017^p

En 2017, el número de casos con mujeres víctimas, con respecto a 2016 (8.550 reportes), bajó en 29, pero la proporción para ellas sobre el total de casos aumentó del 31,9% al 32,4%



Fuente: Instituto Nacional de Medicina Legal y Ciencias Forenses. Cálculos elaborados por el OMEG-SDMujer.

Nota: (p) La información de 2017 tiene carácter preliminar por lo que puede estar sujeta a cambios por actualización. Fecha de corte: enero-diciembre de 2017.

La información de 2016 corresponde a la entregada por el INMLCF a la SDMujer como respuesta al requerimiento 021-2017 del 23 de enero de 2017.



UNA BOGOTÁ QUE GARANTIZA
LOS DERECHOS DE LAS MUJERES,
ES UNA BOGOTÁ MEJOR PARA TODAS



BOGOTÁ
MEJOR
PARA TODOS
SECRETARÍA DISTRITAL DE LA MUJER

¡Muchas gracias!