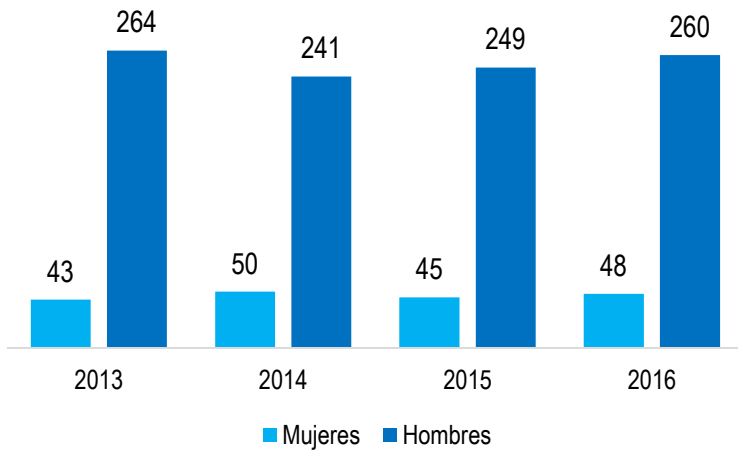


La menor incidencia del VIH-Sida se presenta en las mujeres, pero no disminuye el número de casos en Bogotá



Día Mundial de la Lucha contra el VIH-Sida

Número de muertes por enfermedades asociadas al Sida según sexo. Bogotá, 2013-2016

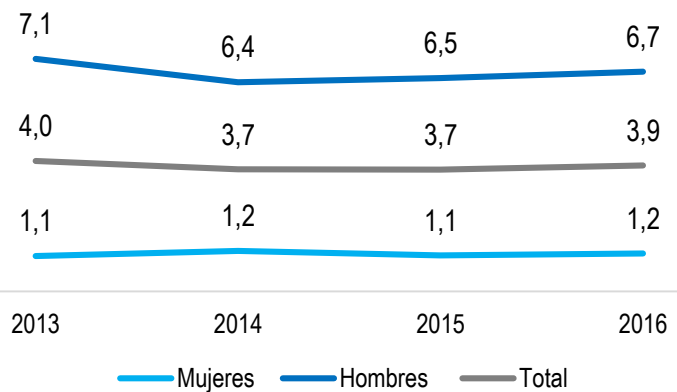


Fuentes: DANE, estadísticas vitales.

- Desde el año 2013, la cifra más alta de muertes (308) reportadas en Bogotá por VIH-Sida se registró en 2016: 15,6% de mujeres y 84,4% de hombres
- El mayor número de muertes de mujeres en 2016 se registró en el grupo etario de 15 a 44 años: 60,4% del total de fallecimientos de mujeres. También para ellas se presentaron muertes en el grupo de 45 a 64 años (16) y de 65 a 84 años (3)
- Las muertes por VIH-Sida solo representan el 0,3% de las cerca de 15.000 muertes de mujeres que se presentaron en 2016. Cobran más vidas el cáncer de mama (536 muertes) y de cuello uterino (398)

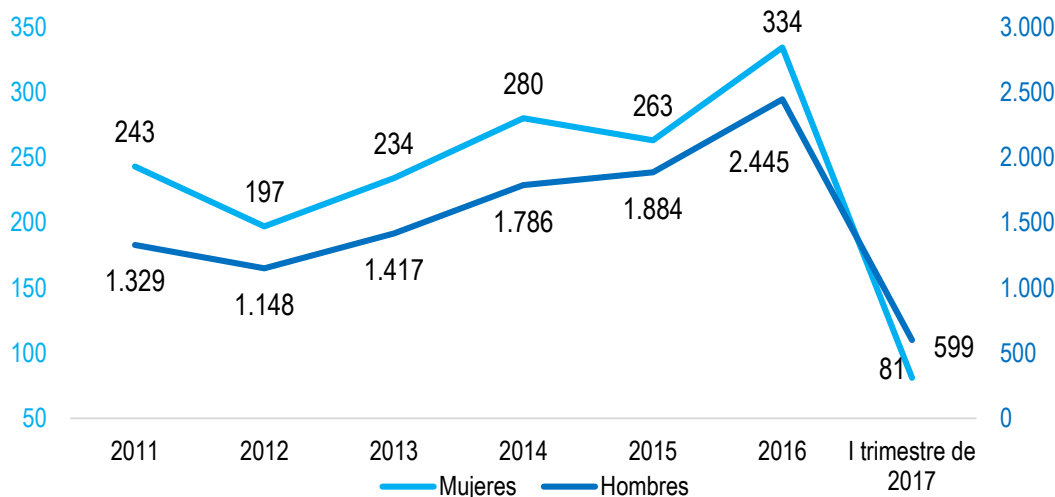
- En 2016, la tasa general de mortalidad en la capital fue de 3,9 por cada 100.000 personas y representa un incremento en la mortalidad con respecto a 2015, evidente en ambos sexos
- Según datos preliminares de la SDS, en el primer trimestre de 2017 se contabilizaron 67 muertes en Bogotá, que equivalen a una tasa general de mortalidad de 0,8 por cada 100.000 habitantes

Tasa de mortalidad asociada a Sida por cada 100.000 habitantes según sexo. Bogotá, 2013-2016



Fuentes: DANE, estadísticas vitales.

Número de casos de VIH-Sida notificados al Sivigila según sexo. Bogotá, 2011-I trimestre de 2017



Fuente: Secretaría Distrital de Salud (SDS) - Sivigila. I trimestre de 2017, información preliminar.

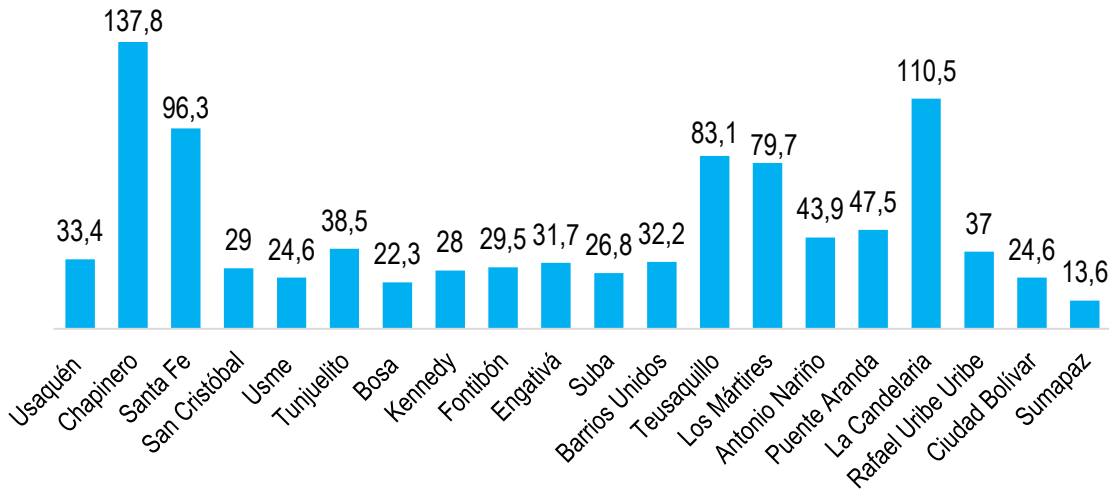
- En 2016, 2.779 personas fueron diagnosticadas con VIH-Sida en Bogotá, de las cuales el 12% fueron mujeres y el 88% hombres
- Las cifras de 2016 son las más altas en toda la serie para los dos sexos, lo cual es un llamado de alerta para las autoridades de salud en la capital





Día Mundial de la Lucha contra el VIH-Sida

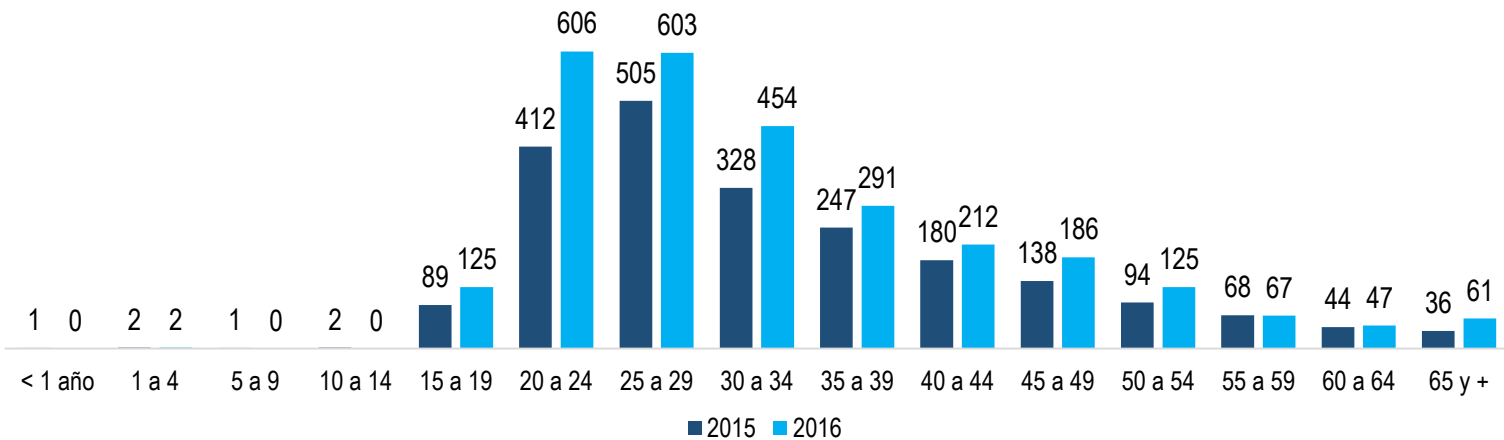
Proporción de incidencia por cada 100.000 habitantes de casos de VIH-Sida notificados por localidad de residencia. Bogotá, 2016



Fuente: Secretaría Distrital de Salud (SDS) - Sivigila.

- Los datos del Sivigila no desagregan por sexo, pero permiten conocer que las localidades con mayor número de casos notificados de VIH-Sida son **Suba** (335), **Kennedy** (332) y **Engativá** (277)
- Por el contrario, las menores cifras se registran en **La Candelaria** (25) y **Sumapaz** (1)
- No obstante, las tasas de incidencia más elevadas se observan en **Chapinero** y **La Candelaria**

Distribución de casos notificados por grupo de edad en Bogotá 2015 y 2016



Fuente: Secretaría Distrital de Salud (SDS) - Sivigila.

Las personas jóvenes (20 a 34 años) son el grupo que más casos de contagio del virus de inmunodeficiencia humana (1.663) registraron en 2016

Con respecto a 2015, los grupos de edad en los que aumentó el contagio fueron: 20 a 24 años (194 casos más) y 30 a 34 años (126 más)

El posible mecanismo de transmisión que concentra los casos notificados de VIH es la práctica homosexual. Los casos notificados por personas que se autorreconocen como gays o lesbianas aumentó en 389 casos

En 2016, se registraron solo 2 casos de contagio en el periodo perinatal, 4 menos que en el año 2015

