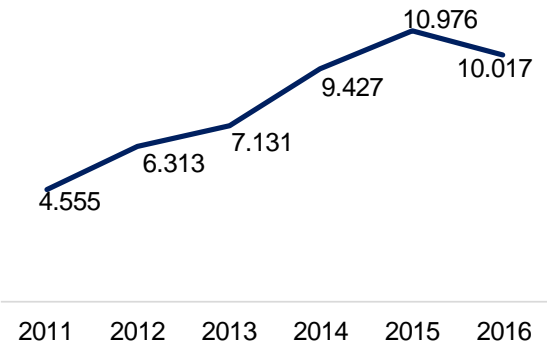


# A propósito de los doce años

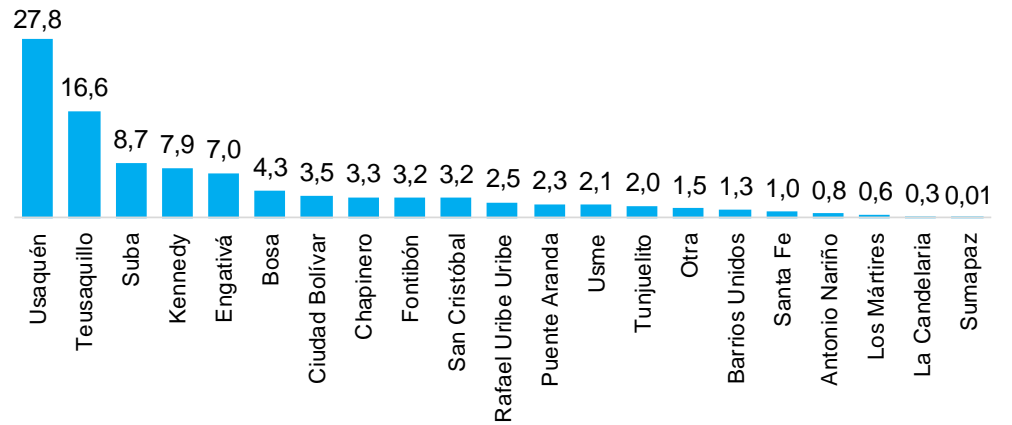
## de la Sentencia C-355 y la IVE

### Evolución de las interrupciones voluntarias del embarazo (IVE) en Bogotá

**Número total de casos de interrupciones voluntarias del embarazo. Bogotá, 2011-2016**



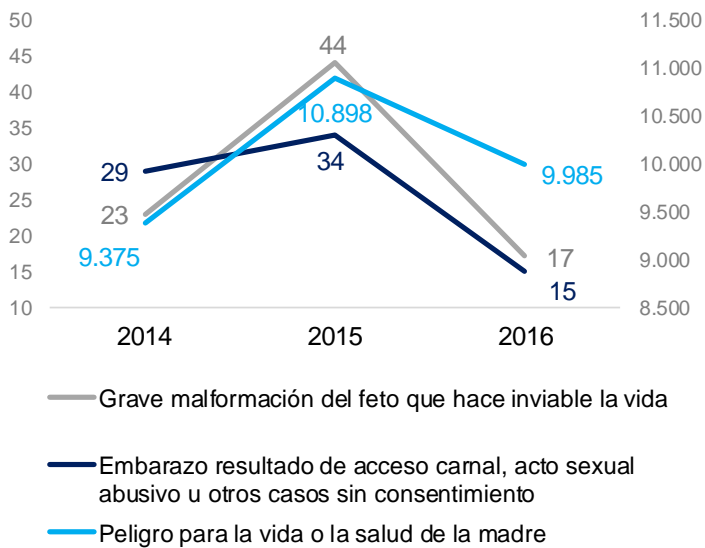
**Distribución porcentual de interrupciones voluntarias del embarazo según localidades. Bogotá, 2016**



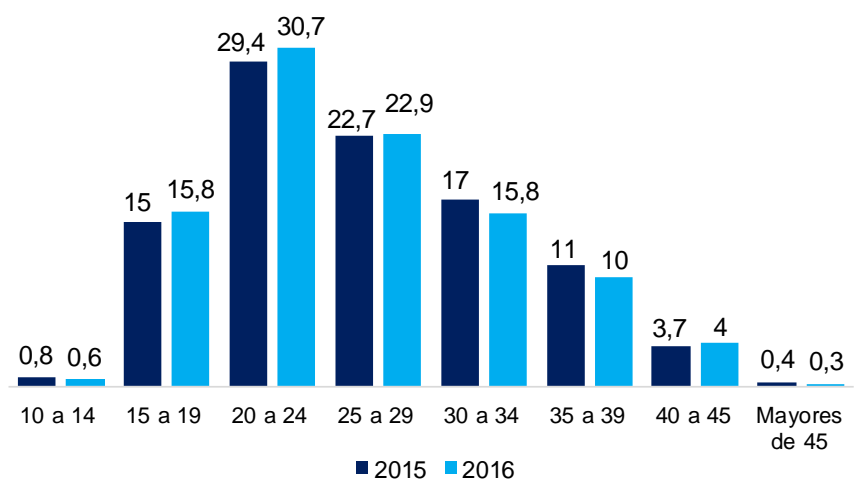
De 2011 a 2015 se presentó un aumento sostenido de las IVE realizadas en la capital. Sin embargo, **en 2016 se reportaron 959 casos menos** con respecto al año anterior

En **Usaquén y Suba** se concentran el **36,5%** de las IVE practicadas en la ciudad. En **Sumapaz** se presentó solo **un caso** de interrupción voluntaria durante el año 2016

**Número de casos de interrupciones voluntarias del embarazo según causal. Bogotá, 2014-2016**



**Participación porcentual de interrupciones voluntarias del embarazo según grupos de edad. Bogotá, 2015 y 2016**



En el año **2018** se cumplen doce años de la expedición de la **sentencia C-355** de la Corte Constitucional, que despenaliza el aborto en Colombia por tres causales

En los años referenciados, el **99%** de los casos de IVE en Bogotá se registraron porque representaban **peligro para la vida o la salud de la mujer**

En el grupo de **20 a 29 años** se presentaron **más de la mitad** de los casos de IVE en Bogotá en 2016 (**53,6%**).

**63 niñas de 10 a 14 años** fueron beneficiarias de una IVE en 2016. Dada su edad, sus embarazos constituyeron **casos de abuso sexual** según la ley colombiana

Fuente: Base de datos RIPS SDS 2014-2017, población vinculada, desplazada, atenciones no POS y particulares (corte de recepción, 31 de enero de 2018) y base de datos RIPS Ministerio de Salud, población contributiva y subsidiada (corte de recepción, 06 de diciembre de 2017). Cálculos del OMEG, SDMujer.

