



ALCALDÍA MAYOR  
DE BOGOTÁ D.C.

BOGOTÁ  
MEJOR  
PARA TODOS

SECRETARÍA DISTRITAL DE LA MUJER



# Autonomía física

Capacidad de las mujeres para tomar decisiones sobre sus cuerpos, asociada al derecho a una vida libre de violencias y a la salud plena

## Salud de las mujeres. Bogotá, 2017



UNA BOGOTÁ QUE GARANTIZA  
LOS DERECHOS DE LAS MUJERES,  
ES UNA BOGOTÁ MEJOR PARA TODAS



ALCALDÍA MAYOR  
DE BOGOTÁ D.C.

BOGOTÁ  
MEJOR  
PARA TODOS

SECRETARÍA DISTRITAL DE LA MUJER

# Política Pública de Mujeres y Equidad de Género

## Derecho a la salud plena

Artículo 11 (Decreto 166 de 2010)

### Salud plena

- Evitar las desigualdades injustas en el estado de salud de las mujeres en su diversidad y en todas las etapas del ciclo vital
- Garantizar el acceso, la oportunidad y la calidad de los servicios, así como la financiación, de acuerdo con sus necesidades
- Propender por la valoración y el reconocimiento del aporte de las mujeres en el cuidado de la salud



UNA BOGOTÁ QUE GARANTIZA  
LOS DERECHOS DE LAS MUJERES,  
ES UNA BOGOTÁ MEJOR PARA TODAS



ALCALDÍA MAYOR  
DE BOGOTÁ D.C.

BOGOTÁ  
MEJOR  
PARA TODOS

SECRETARÍA DISTRITAL DE LA MUJER

# 28 de mayo

## Día Internacional de Acción por la Salud de las Mujeres

Campaña distrital  
“Mi salud, mis derechos”



El derecho a la salud plena se define como “un estado pleno de bienestar, y no solo la ausencia de enfermedades o dolencias”

(Declaración y Plataforma de Acción de Beijing - OMS)

Establecido en el V Encuentro Internacional Mujer y Salud, Costa Rica, mayo de 1987



UNA BOGOTÁ QUE GARANTIZA  
LOS DERECHOS DE LAS MUJERES,  
ES UNA BOGOTÁ MEJOR PARA TODAS

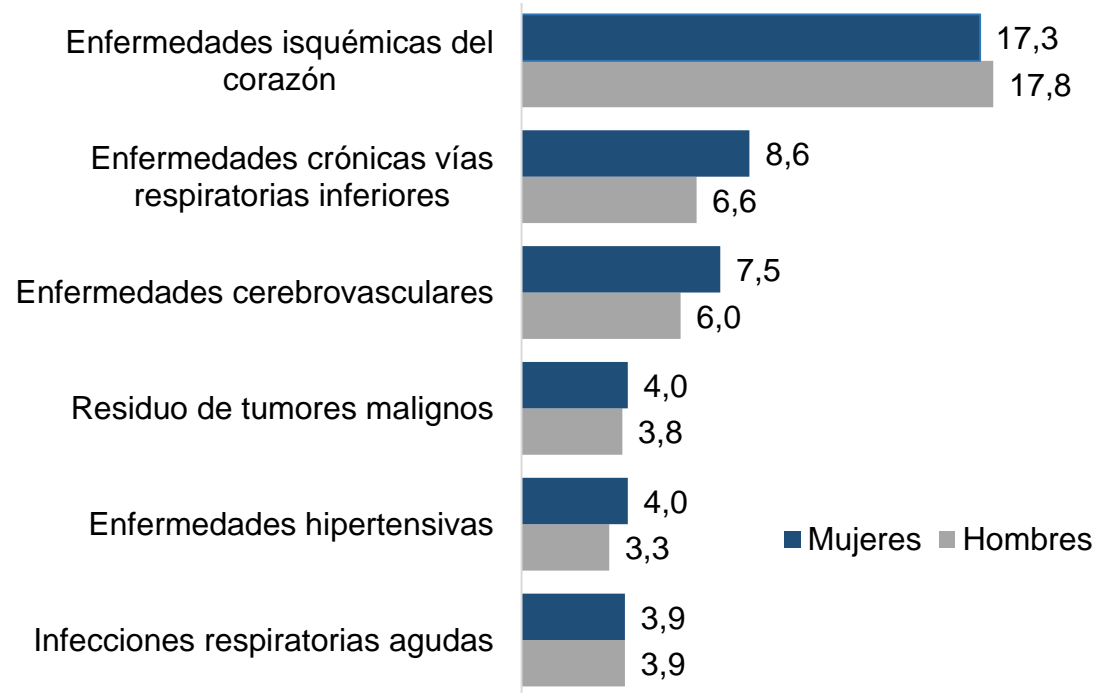


BOGOTÁ  
MEJOR  
PARA TODOS

SECRETARÍA DISTRITAL DE LA MUJER

# Principales causas de la mortalidad de las mujeres

Distribución porcentual de defunciones no fetales, según sexo y causas de muerte. Bogotá, 2017<sup>p</sup>



En 2017, murieron 14.798 mujeres, cifra que supera la de los hombres en 536 casos

De las 2.553 muertes de mujeres por enfermedades del corazón, el 89,8% se presentaron en mayores de 65 años

Fuente: DANE, Estadísticas vitales. Cálculos del OMEG-SDMujer.

(<sup>p</sup>): Cifras preliminares con corte a 31 de diciembre de 2017 (publicadas el 28 de marzo de 2018).



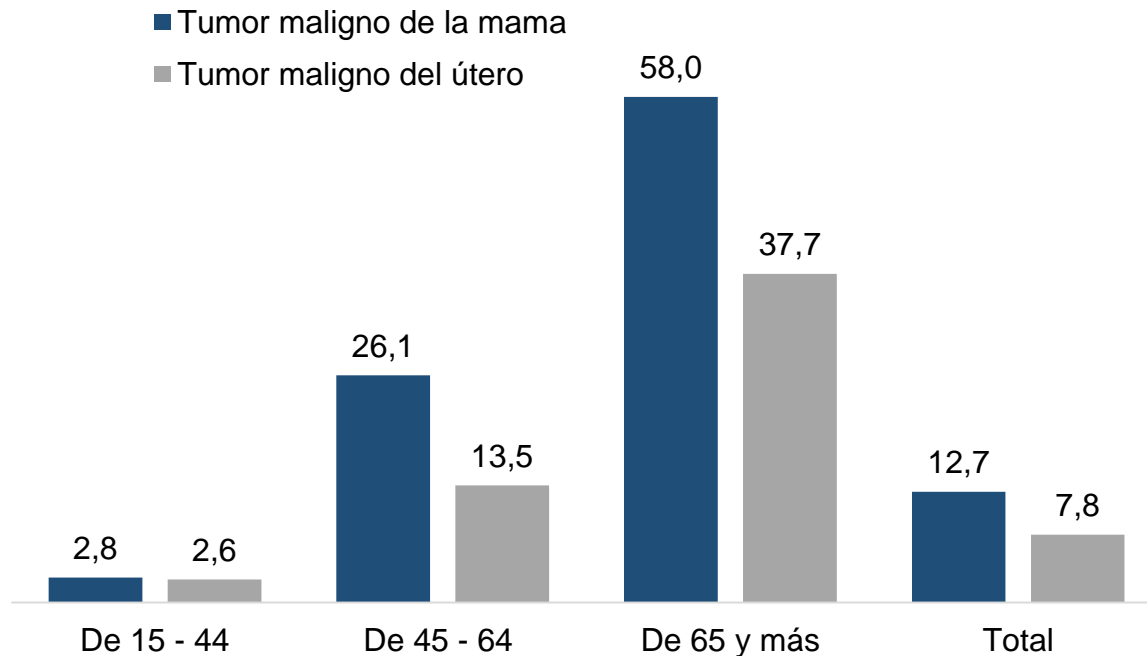
UNA BOGOTÁ QUE GARANTIZA  
LOS DERECHOS DE LAS MUJERES,  
ES UNA BOGOTÁ MEJOR PARA TODAS



BOGOTÁ  
MEJOR  
PARA TODOS  
SECRETARÍA DISTRITAL DE LA MUJER

# Cáncer

Tasa de mortalidad de cáncer de mama y cuello uterino por cada 100.000 mujeres de 15 a 65 años y más según grupo etario. Bogotá, 2017<sup>P</sup>



Fuente: DANE, Estadísticas vitales. Cálculos del OMEG-SDMujer.

(<sup>P</sup>): Cifras preliminares con corte a 31 de diciembre de 2017 (publicadas el 28 de marzo de 2018).

Las tasas más altas de mortalidad asociadas a estas dos enfermedades se evidencian en las mujeres mayores de 65 años

La tasa de muerte por cáncer de mama es de 12,7 por cada 100.000 mujeres. En 2016 había sido de 13,2

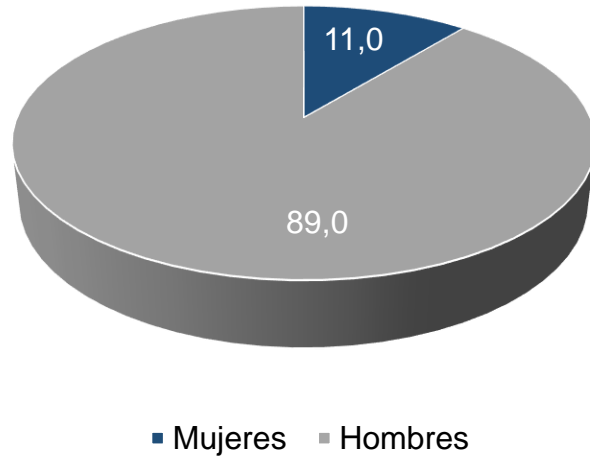
La tasa de mortalidad por cáncer de cuello uterino, a escala distrital, es de 7,8 por cada 100.000 mujeres, cifra inferior a la registrada en 2016 (9,8)



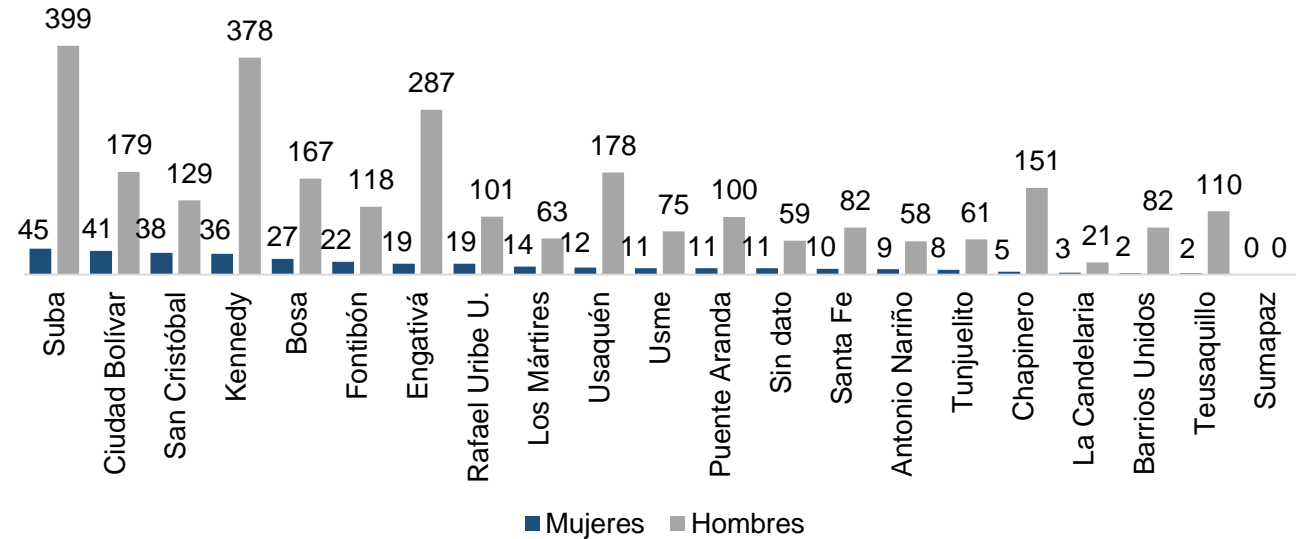
UNA BOGOTÁ QUE GARANTIZA  
LOS DERECHOS DE LAS MUJERES,  
ES UNA BOGOTÁ MEJOR PARA TODAS

# VIH-SIDA

Casos notificados de VIH-SIDA, según sexo.  
Bogotá, 2017<sup>P</sup>



Casos notificados de VIH-SIDA, según sexo y localidad de residencia. Bogotá, 2017<sup>P</sup>



En la ciudad, durante 2017, se notificaron 3.143 casos de VIH-SIDA

La tasa de mortalidad por cada 100.000 personas es de 3,6, inferior a la registrada en 2016 (4,1)  
En 2017, según el DANE, murieron 34 mujeres por enfermedades asociadas al SIDA y 253 hombres

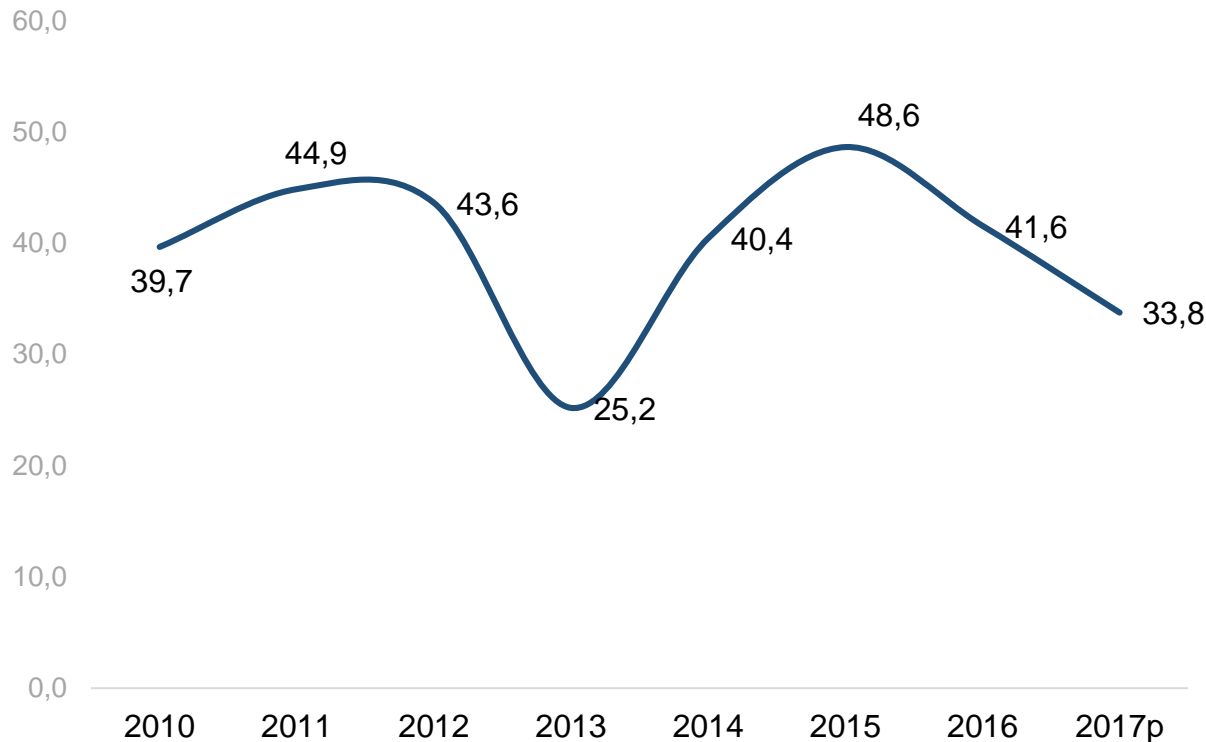
Las mayores proporciones de mujeres infectadas por localidad en 2017, con respecto al total de casos por territorio, se registraron en San Cristóbal (22,8%) y Ciudad Bolívar (18,6%)

Fuente: Sivigila, Subdirección de Vigilancia en Salud Pública, bases finales 2011-2016 y base preliminar 2017.  
(<sup>P</sup>): Información preliminar sujeta a cambios de la fuente primaria.



# Mortalidad materna

Razón de mortalidad materna por cada 100.000 personas nacidas vivas. Bogotá, 2010-2017<sup>p</sup>



Según la Secretaría de Salud de Bogotá, para 2017<sup>p</sup> la razón de mortalidad materna más alta se presentó en las localidades de La Candelaria (346), Barrios Unidos (69,2) y Ciudad Bolívar (63,8)

Fuente: DANE, Estadísticas vitales. Cálculos del OMEG-SDMujer.

(<sup>p</sup>)Cifras preliminares con corte a 31 de diciembre de 2017 (publicadas el 28 de marzo de 2018).



UNA BOGOTÁ QUE GARANTIZA  
LOS DERECHOS DE LAS MUJERES,  
ES UNA BOGOTÁ MEJOR PARA TODAS

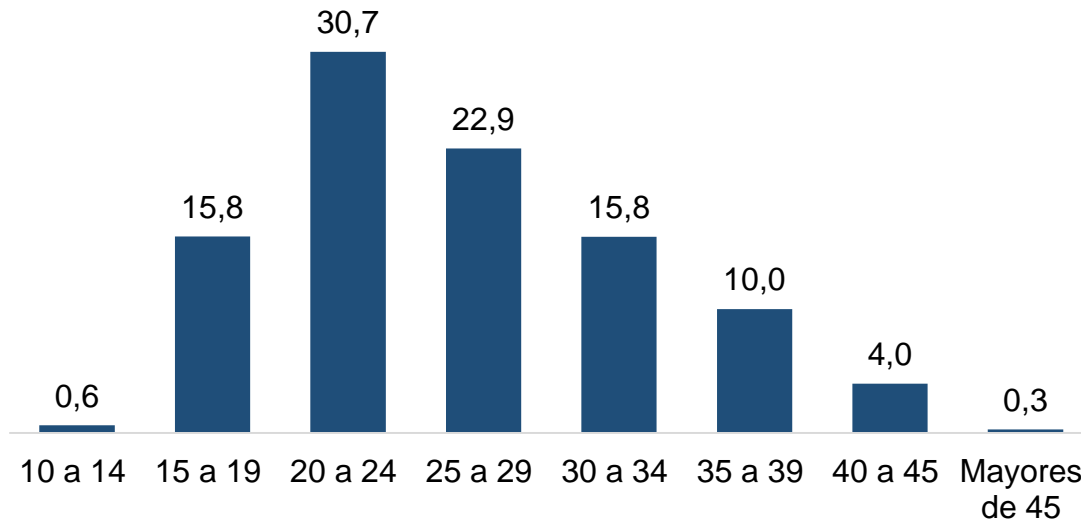


BOGOTÁ  
MEJOR  
PARA TODOS  
SECRETARÍA DISTRITAL DE LA MUJER



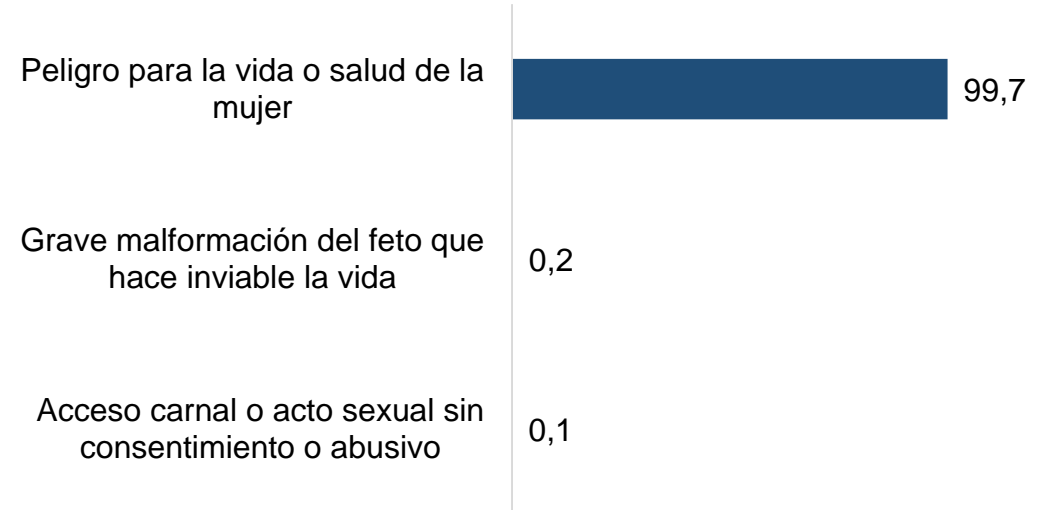
# Interrupción voluntaria del embarazo (IVE)

Distribución porcentual de interrupciones voluntarias del embarazo según grupos etarios. Bogotá, 2016



De acuerdo con la Secretaría Distrital de Salud, en 2016 se realizaron 10.017 interrupciones voluntarias del embarazo en la capital, el 53,6% de ellas en mujeres de 20 a 29 años

Distribución porcentual de interrupciones voluntarias del embarazo según causal\*. Bogotá, 2016



El 99,7% de los casos de IVE, en 2016, se realizaron porque estaba en peligro la vida o la salud de la mujer gestante

Fuente: Base de datos RIPS SDS 2014-2017, población vinculada, desplazada, atenciones no POS y particulares (corte de recepción, 31 de enero de 2018).

\* La causal acceso carnal abusivo también incluye la inseminación artificial o de transferencia de óvulo fecundado no consentidas o de incesto.

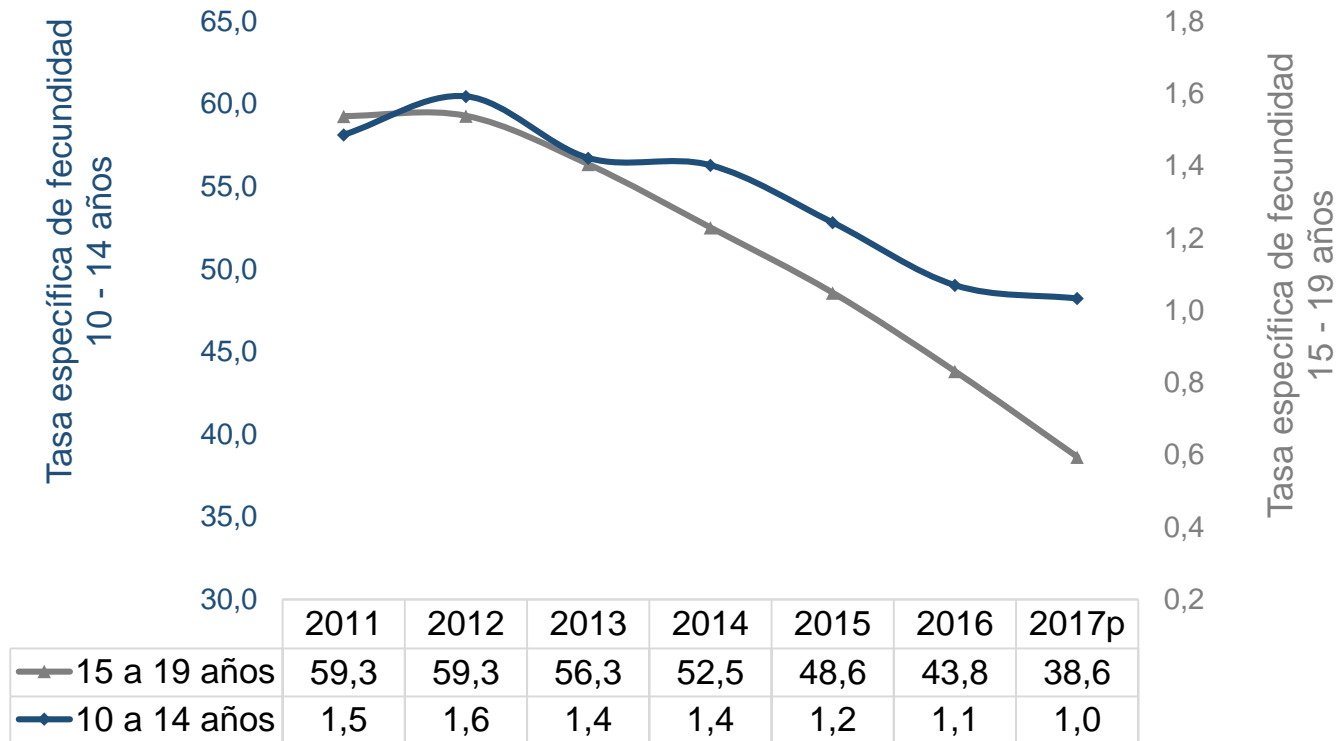


UNA BOGOTÁ QUE GARANTIZA  
LOS DERECHOS DE LAS MUJERES,  
ES UNA BOGOTÁ MEJOR PARA TODAS

# Embarazo adolescente



Tasa específica de fecundidad, mujeres de 10 a 14 y de 15 a 19 años. Bogotá, 2011-2017<sup>P</sup>



Las cifras de 2017<sup>P</sup> de la Secretaría Distrital de Salud muestran que las tasas más altas de embarazo adolescente están en Santa Fe (68,8) y Usme (64,8)

Para el embarazo en niñas de 10 a 14 años, la tasa más alta se aprecia en La Candelaria (5,0) y Usme (2,2)

Fuente: DANE, Estadísticas vitales. Cálculos del OMEG-SDMujer.

(<sup>P</sup>)Cifras preliminares con corte a 31 de diciembre de 2017 (publicadas el 28 de marzo de 2018).



UNA BOGOTÁ QUE GARANTIZA  
LOS DERECHOS DE LAS MUJERES,  
ES UNA BOGOTÁ MEJOR PARA TODAS

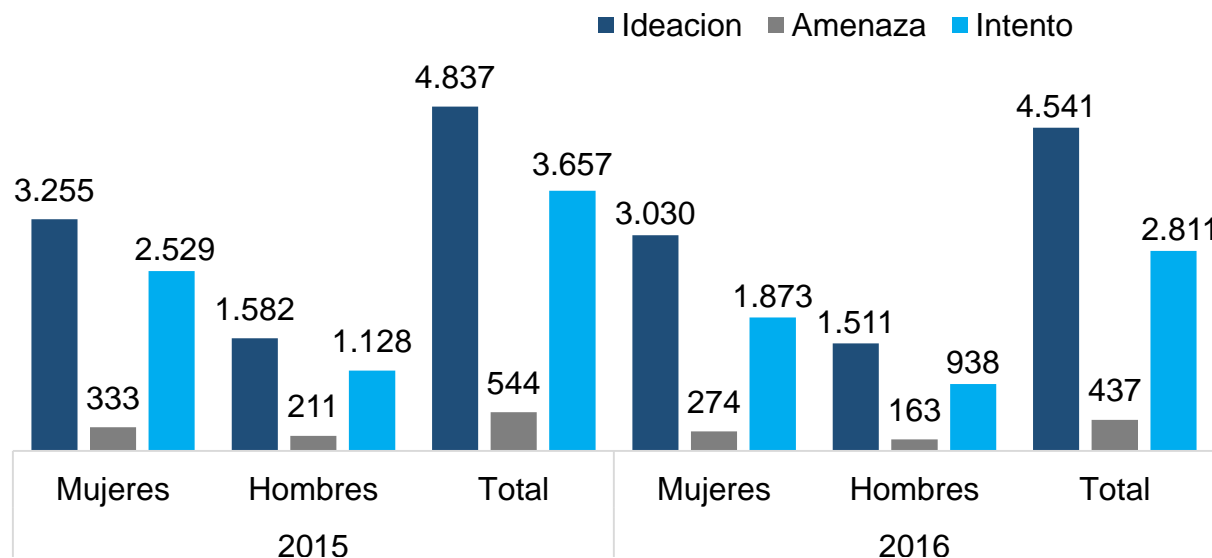


BOGOTÁ  
MEJOR  
PARA TODOS

SECRETARÍA DISTRITAL DE LA MUJER

# Conducta suicida en Bogotá

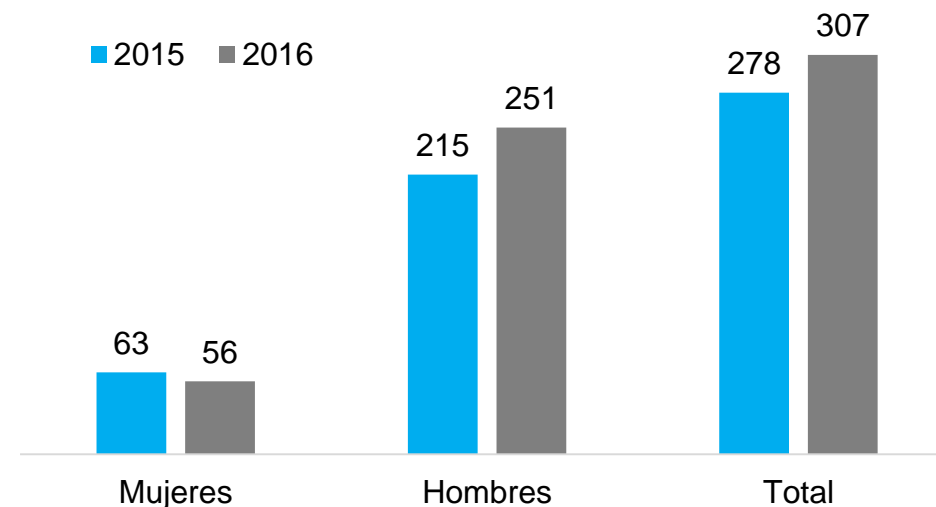
Número de casos de ideación, amenaza e intento suicida, según sexo. Bogotá, 2015 y 2016



Fuente: Secretaría Distrital de Salud - bases subsistema Sisvecos.

Aunque los mayores casos de ideación, amenaza e intento suicida se registren en las mujeres, los hombres tienen mayor porcentaje de suicidios consumados para 2016 (81,8%)

Número de casos de suicidio consumado según sexo. Bogotá, 2015 y 2016



Fuente: Instituto Nacional de Medicina Legal y Ciencias Forenses.

De acuerdo con la Secretaría Distrital de Salud, la tasa de suicidios en Bogotá es de 3,8 por cada 100.000 habitantes. Las localidades con las tasas más altas para 2016 son Chapinero (8,7) y Antonio Nariño (7,3)



UNA BOGOTÁ QUE GARANTIZA  
LOS DERECHOS DE LAS MUJERES,  
ES UNA BOGOTÁ MEJOR PARA TODAS

**¡Muchas gracias!**