

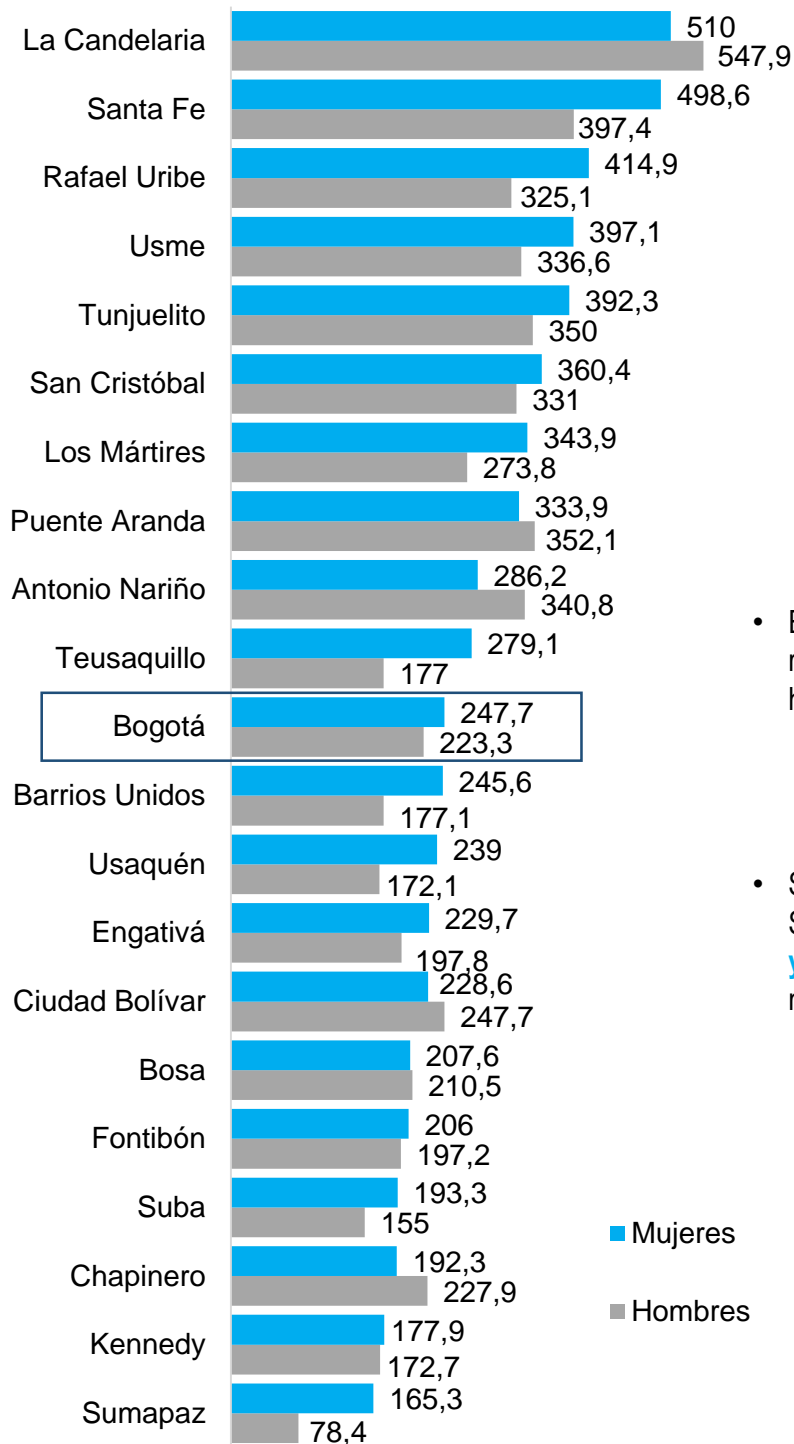


# Mujeres y discapacidad

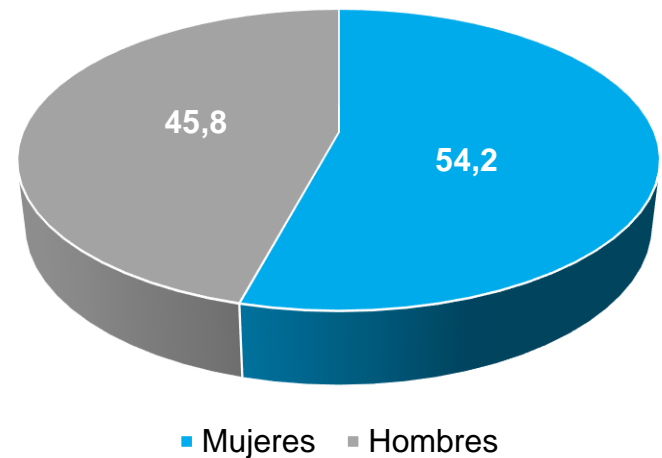
## en Bogotá

### En situación de discapacidad y cuidadoras

Tasa por 100.000 habitantes de personas en situación de discapacidad según sexo y localidades. Bogotá, 2017<sup>P</sup>

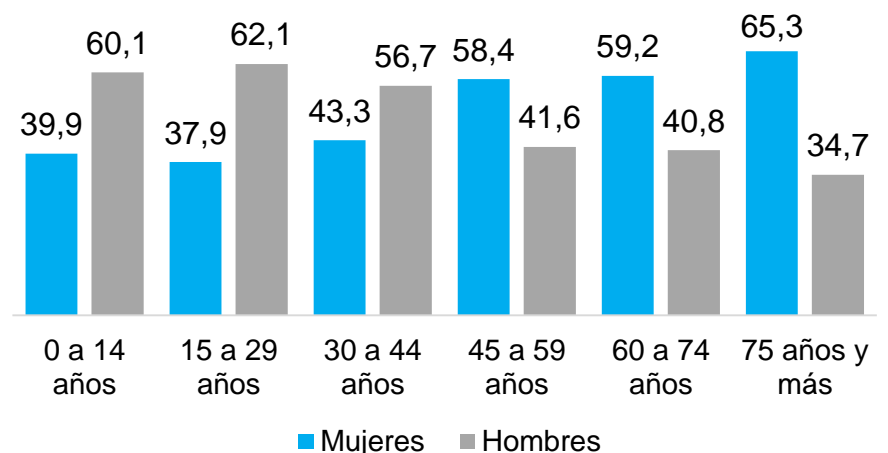


Porcentaje de personas en situación de discapacidad según sexo. Bogotá, 2017<sup>P</sup>



- En 2017, la población en situación de discapacidad aumentó con respecto al año anterior: **2.087 casos para las mujeres** y 890 para los hombres
  - En **Suba y Kennedy** se presentan mayor número de mujeres en situación de discapacidad, con 1.299 y 1.101 casos, respectivamente
- Sin embargo, al observar la tasa por 100.000 habitantes, las cifras de la Secretaría de Salud revelan que **La Candelaria (510)**, **Santa Fe (498,6)** y **Rafael Uribe Uribe (414,9)** tienen las más altas tasas para las mujeres
  - En Bogotá, durante 2017, se registran **247,7** mujeres en situación de discapacidad por cada 100.000 mujeres habitantes de la capital

Porcentaje de personas en situación de discapacidad según sexo y grupo de edad. Bogotá, 2017<sup>P</sup>



- A medida en que aumenta la edad, crece la proporción de mujeres en el universo de la población con discapacidad
  - Las brechas más amplias entre mujeres y hombres se observan en los rangos de edad de 75 años y más (30,5 puntos a favor de ellas) y de 15 a 29 años (24,2 puntos a favor de ellos)
- Con respecto a 2016, la cantidad de mujeres en situación de discapacidad aumentó en todos los grupos de edad, principalmente en los de mayores de 60 años (1.562 casos más)

Fuente: Registro para la Localización y Caracterización de Personas con Discapacidad, Ministerio de Salud y Protección Social, Secretaría Distrital de Salud. Última fecha de actualización: 12 de febrero de 2018. Cálculos del OMEG, SDMujer.

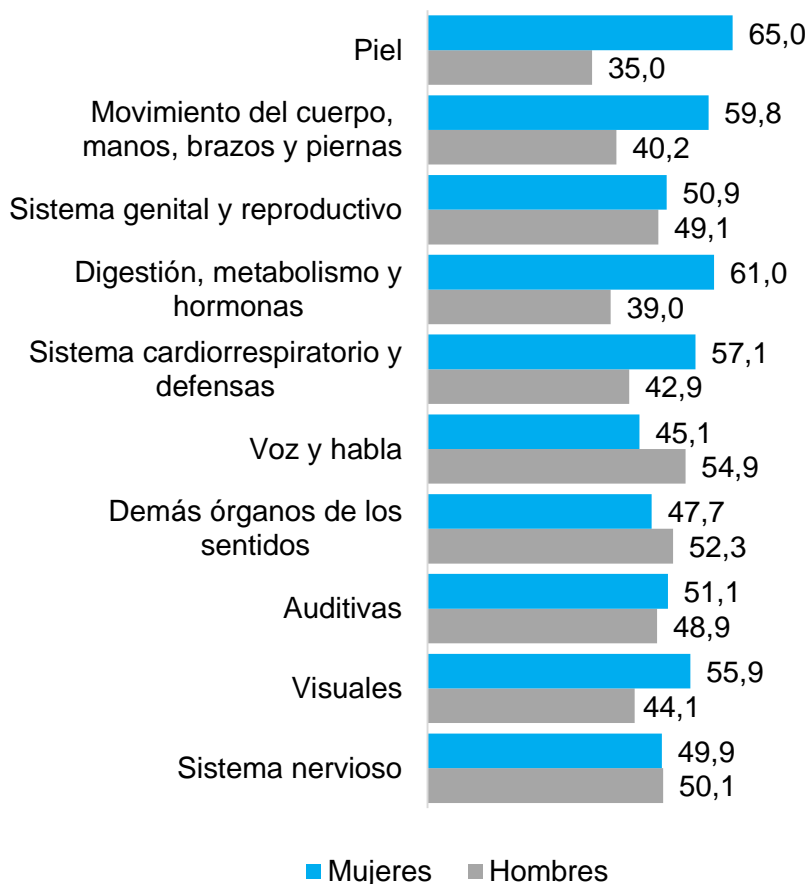


# Mujeres y discapacidad

## en Bogotá

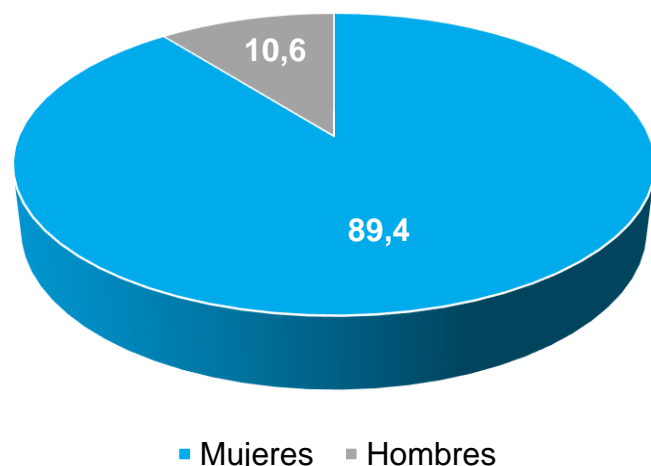
### En situación de discapacidad y cuidadoras

#### Porcentaje de personas en situación de discapacidad según sexo y alteraciones permanentes. Bogotá, 2017<sup>P</sup>



- Más del **60%** de las personas que tienen dificultades para masticar y transformar alimentos, llevar y utilizar objetos con las manos, mantener piel, uñas y cabellos sanos y cambiar y mantener posiciones del cuerpo son mujeres

#### Porcentaje de personas cuidadoras de otras en situación de discapacidad que requieren ayuda permanente en sus actividades diarias. Bogotá, 2017<sup>P</sup>



- Las alteraciones permanentes de mayor proporción en las mujeres se presentan en la piel (**65%**) y en el movimiento del cuerpo, manos, brazos y piernas (**59,8%**)
  - Precisamente en las alteraciones de la piel, junto con la digestión, metabolismo y hormonas, es en donde se evidencian las brechas más amplias entre mujeres y hombres (**29,9 y 22 puntos porcentuales a favor de ellas**)

#### Porcentaje de personas en situación de discapacidad según sexo y limitaciones permanentes. Bogotá, 2017<sup>P</sup>

Dificultades permanentes en las actividades de la vida diaria	Mujeres (%)	Hombres (%)
Masticar, tragar, asimilar y transformar los alimentos	61,0	39,0
Llevar, mover, utilizar objetos con las manos	60,2	39,8
Mantener piel, uñas y cabellos sanos	60,2	39,8
Cambiar y mantener las posiciones del cuerpo	60,0	40,0
Caminar, correr, saltar	58,7	41,3
Desplazarse en trechos cortos por problemas respiratorios o del corazón	58,7	41,3
Alimentarse, asearse, vestirse por sí misma(o)	57,8	42,2
Percibir la luz, distinguir objetos o personas a pesar de usar lentes o gafas	55,6	44,4
Otra	55,4	44,6
Pensar, memorizar	51,0	49,0
Oír, aun con aparatos especiales	50,8	49,2
Retener o expulsar la orina, tener relaciones sexuales, tener hijas(os)	50,6	49,4
Relacionarse con las demás personas y el entorno	47,6	52,4
Distinguir sabores u olores	46,2	53,8
Hablar y comunicarse	45,3	54,7

- El **89,4%** de las personas que cuidan a otras que requieren ayuda permanente es de mujeres
  - Con respecto a 2016, el número de cuidadoras aumentó en **542 mujeres**, mientras que la cifra de hombres cuidadores se elevó solo en 88

Fuente: Registro para la Localización y Caracterización de Personas con Discapacidad, Ministerio de Salud y Protección Social, Secretaría Distrital de Salud. Última fecha de actualización: 12 de febrero de 2018. Cálculos del OMEG, SDMujer.



UNA BOGOTÁ QUE GARANTIZA  
LOS DERECHOS DE LAS MUJERES,  
ES UNA BOGOTÁ MEJOR PARA TODAS

OMEG  
Observatorio de Mujeres  
y Equidad de Género de Bogotá

