

REPORTE ATENCIONES

Secretaría Distrital de la Mujer

Fuentes de información:

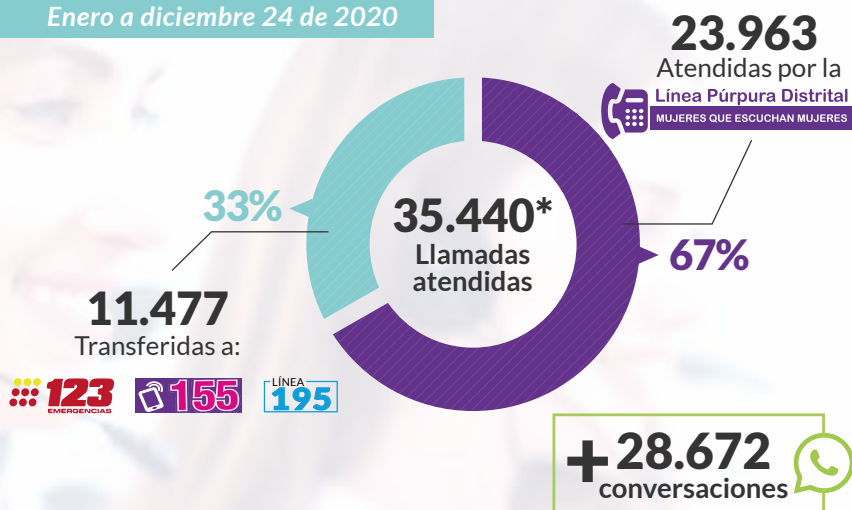
- SIMISIONAL SDMujer
- Registro llamadas Línea Púrpura Distrital SDMujer



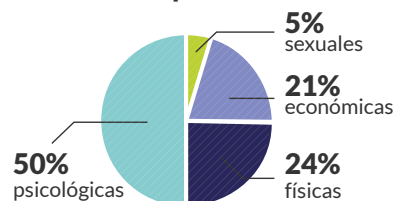
Enero a diciembre 24 de 2020. 11:59 p.m.

Llamadas atendidas por la Línea Púrpura Distrital

Enero a diciembre 24 de 2020



Violencias reportadas



Nivel de efectividad de la LP



* El total de llamadas atendidas por la Línea Púrpura Distrital incluyen las llamadas que entran a buzón y las abandonadas ya que estas usuarias se vuelven a contactar.

Fuente: Reporte información ETB e IQ. Fecha de corte: Diciembre 24 de 2020, 11:59 p.m. Elaborado por OMEG. Información sujeta a cambios

Otras atenciones

Secretaría Distrital de la Mujer

Enero a diciembre 24 de 2020

El total de mujeres atendidas por servicio no siempre es igual a la suma de las atendidas en cada subservicio, ya que algunas de ellas han accedido a varios de estos.



CIOM

Atención psicosocial **6986**
Atención jurídica **9293**

MUJERES ATENDIDAS 12.527

No. de atenciones promedio por mujer: **1,77**



Estrategia de Justicia de género

Asesoría **5438**
Orientación **1889**
Representación **492**

MUJERES ATENDIDAS 7.684

No. de atenciones promedio por mujer: **3,64**



Espacios seguros

Policía **3**
SD Mujer **19**

MUJERES ATENDIDAS 22



Casa de todas

Intervenciones sociales **1826**
Atención psicosocial **775**
Atención jurídica **563**

MUJERES ATENDIDAS 2.176

No. de atenciones promedio por mujer: **4,69**



Casa refugio

Ingresos:
- Mujeres **240**
- Niños, niñas y adolescentes **313**

PERSONAS ATENDIDAS 553



Atención duplas

MUJERES ATENDIDAS 635

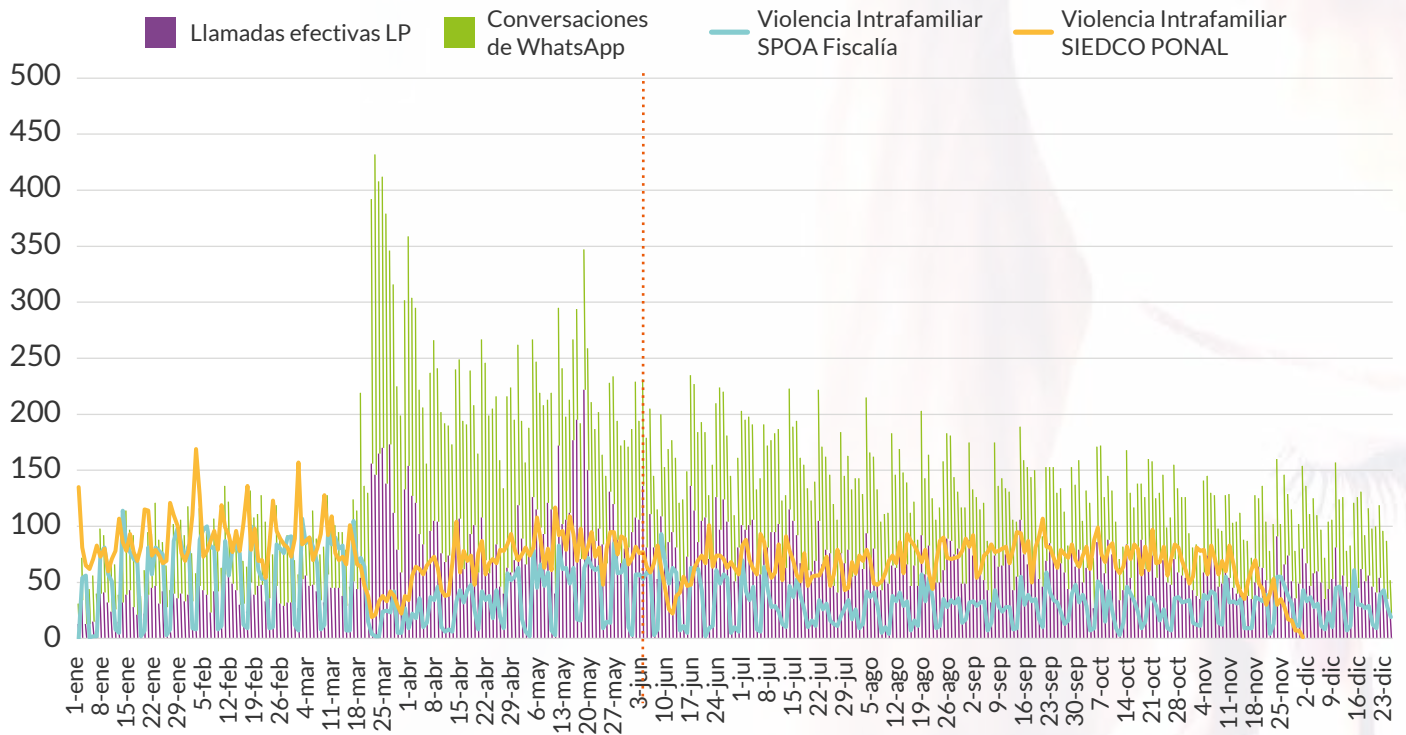
Fuente: Reporte SIMISIONAL Fecha de corte: diciembre 24 de 2020, 11:59 p.m. Elaborado por OMEG. Información sujeta a cambios.



Centros de Inclusión Digital: **3680** mujeres formadas

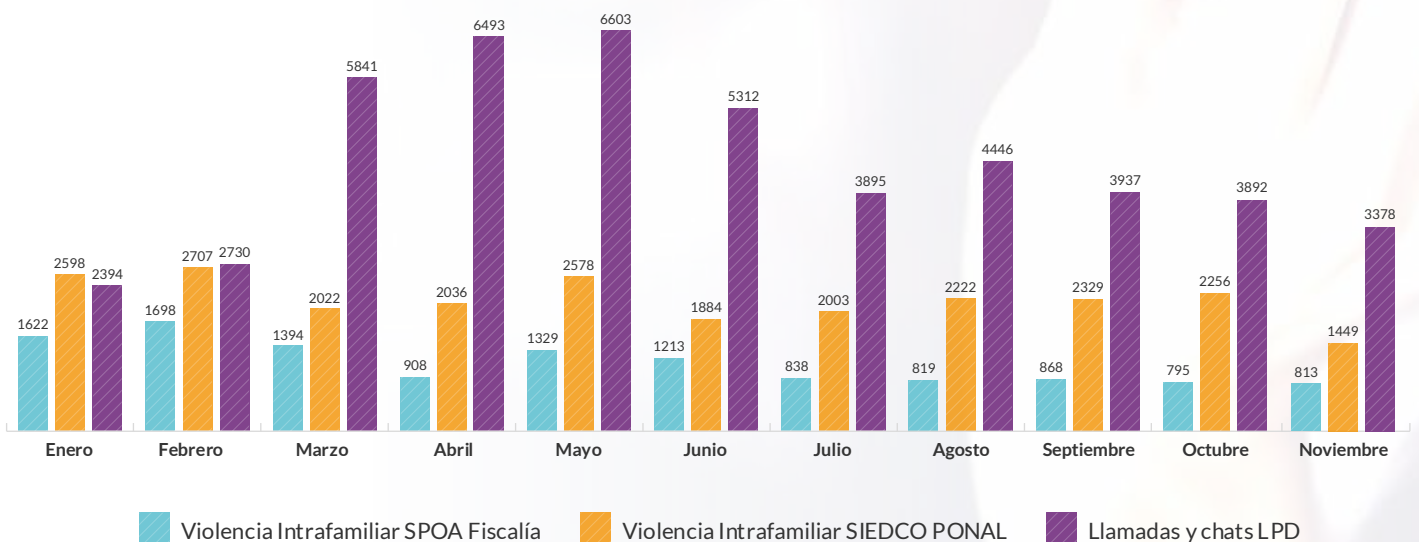
Línea Púrpura

Denuncias versus llamadas y chats a la Línea Púrpura Distrital



Fuente: Reporte información ETB e IQ. Fecha de corte: 24 de diciembre de 2020, 11:59 p.m. Reporte SPOA, Fiscalía General de la Nación. Reporte SIEDCO, Secretaría de Seguridad, Convivencia y Justicia. Elaborado por OMEG. Información sujeta a cambios

Panorama de la Violencia Intrafamiliar Bogotá



Fuente: Reporte información ETB e IQ. Fecha de corte: 30 de noviembre de 2020, 11:59 p.m. Reporte SPOA, Fiscalía General de la Nación. Reporte SIEDCO, Secretaría de Seguridad, Convivencia y Justicia. Elaborado por OMEG. Información sujeta a cambios

¿Violencias en el hogar?

#EnCasaSinViolencias

Espacios **SEGUROS**

Tiendas

Número de tiendas oficiales en Bogotá



109

246

143

40

35

Total tiendas

573

	FECHA	TIENDA	LOCALIDAD
1	22/04/2020	Justo y Bueno	Soacha
2	27/04/2020	Justo y Bueno	Usme
3	28/04/2020	Farmatodo	Engativá
4	28/04/2020	D1	Tunja
5	28/04/2020	D1	Engativá
6	29/04/2020	D1	Engativá
7	29/04/2020	D1	Engativá
8	30/04/2020	D1	Kennedy
9	30/04/2020	Farmatodo	Usaquén
10	06/05/2020	Justo y bueno	Kennedy
11	14/05/2020	Farmatodo	Usaquén
12	14/05/2020	D1	Kennedy
13	14/05/2020	ARA	Sin Información
14	14/05/2020	Justo y bueno	Rafael Uribe Uribe
15	22/05/2020	Justo y bueno	Kennedy
16	25/05/2020	D1	Suba
17	17/06/2020	Justo y bueno	Kennedy
18	24/06/2020	ARA	Verbenal
19	08/07/2020	D1	Engativá
20	17/07/2020	No registra	Soacha
21	06/08/2020	Farmatodo	Usaquén
22	03/12/2020	Justo y Bueno	Kennedy