

# Avances en materia de derechos de las mujeres en Bogotá

## Secretaría Distrital de la Mujer

NOVIEMBRE 2015

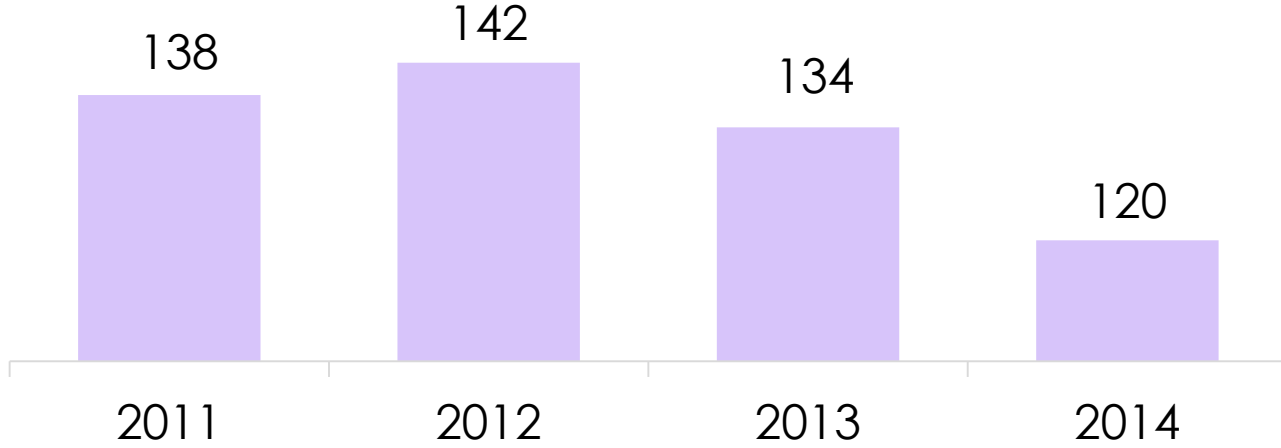




7 de los 13  
sectores tienen  
como  
**secretaria** de  
despacho a  
**una mujer**  
54%.

FUENTE: Consulta telefónica y cálculos OMEG-SD Mujer


Femicidios Bogotá 2010-2014



**13%** de  
reducción en el número  
de asesinatos de mujeres  
entre 2011 y 2014

En promedio cada **3**  
días es asesinada una mujer en  
la ciudad

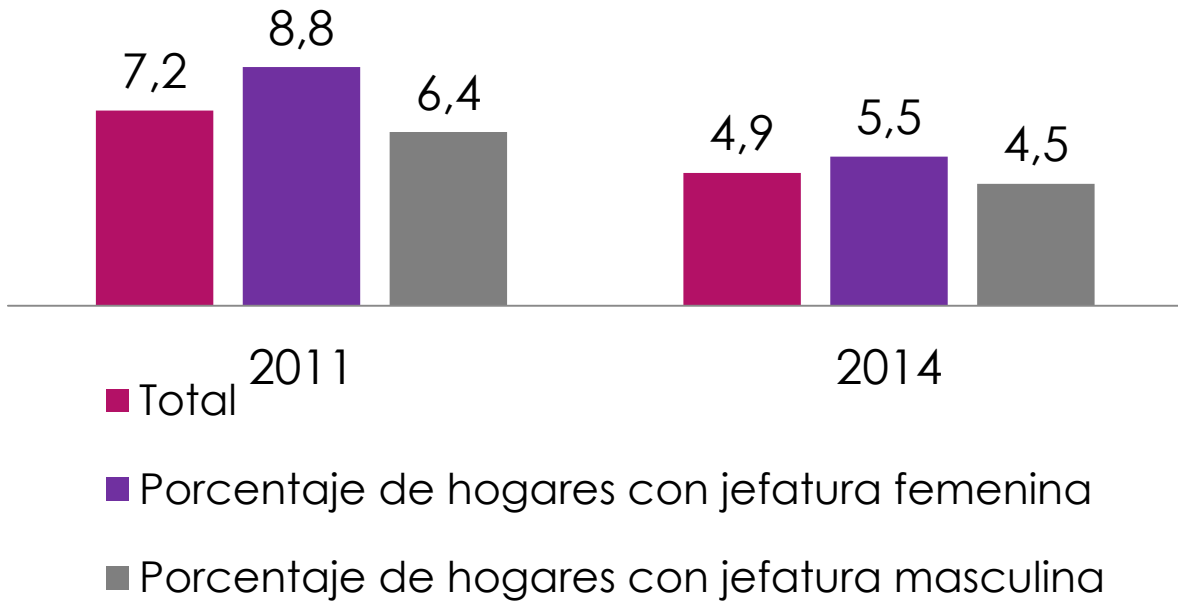
Tasa de femicidios por cada 100.000 mujeres



2011 2012 2013 2014

FUENTE: INMLCF- Información definitiva FORENSIS. Sistema de Identificación Red de Desaparecidos y Cadáveres - SIRDEC. Instituto Nacional de Medicina Legal y Ciencias Forenses - INMLCF / Grupo Centro de Referencia Nacional sobre Violencia – GCRNV. Cálculos Observatorio de Mujeres y Equidad de Género de Bogotá -OMEG- SDMujer.

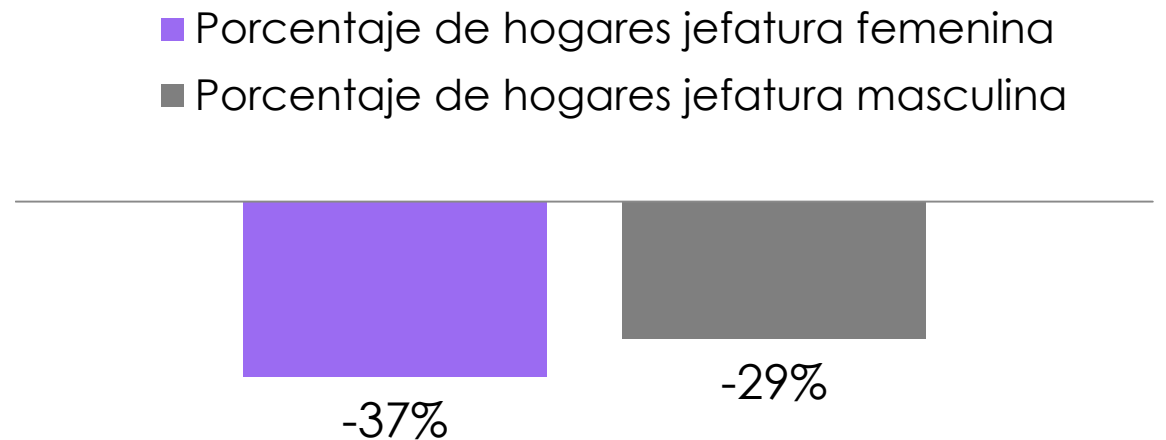
Porcentaje de hogares según jefatura en los que por falta de dinero alguien no consumió comidas



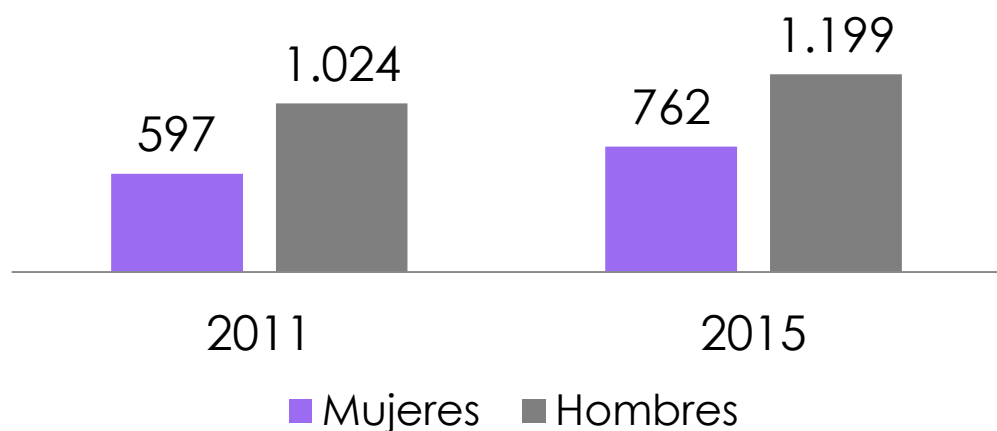
Entre 2011 y 2014 el porcentaje de los hogares con jefatura femenina en los que alguna persona no consumió ninguna de las tres comidas uno o más días de la semana por falta de dinero, pasó de 8,8% a 5,5%.

Entre 2011 y 2014 la disminución en el porcentaje de hogares en los que por falta de dinero, alguna persona del hogar no consumió ninguna de las tres comidas uno o más días de la semana, fue más acentuada en aquellos hogares con **jefatura femenina**.

Variación porcentual



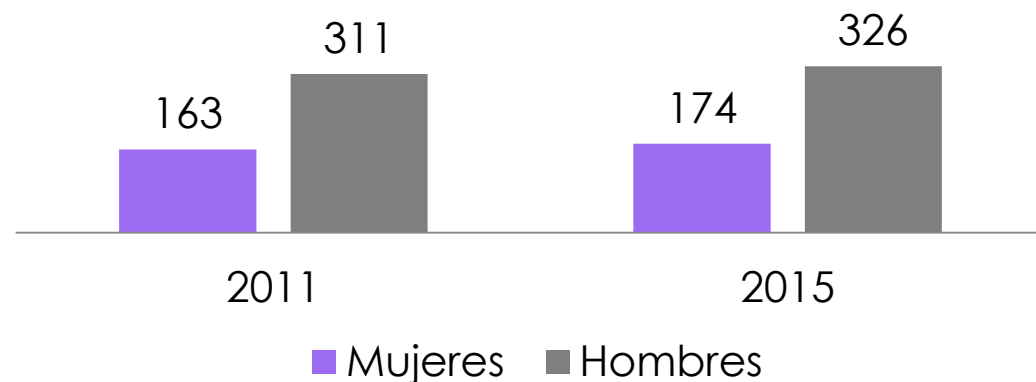
Candidaturas a JAL en Bogotá



**28%** aumentó la participación de mujeres como candidatas a las JAL en Bogotá entre 2011 y 2015

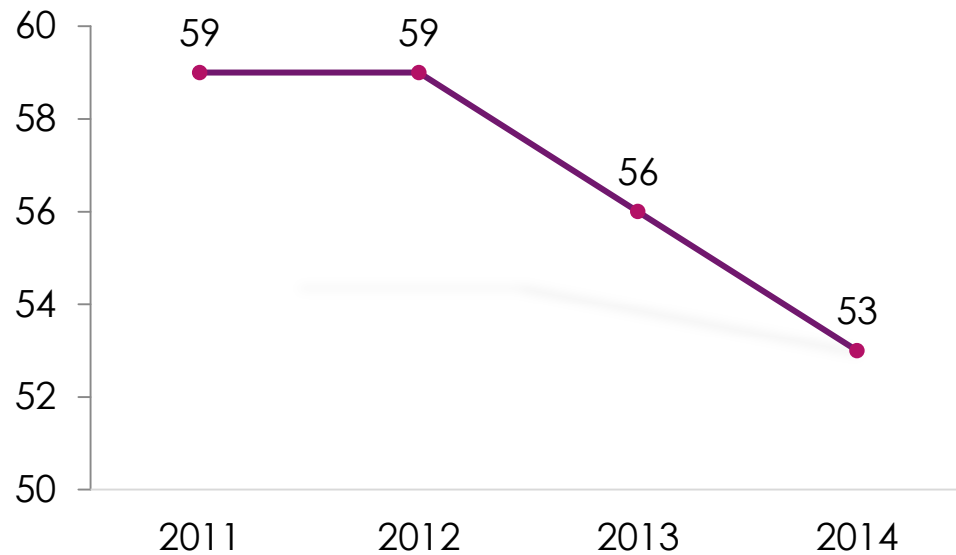
**7%** de incremento en la participación de mujeres como candidatas al Concejo de la ciudad entre 2011 y 2015

Candidaturas al Concejo de Bogotá



FUENTE: Registraduría Nacional del Estado Civil. Cálculos Observatorio de Mujeres y Equidad de Género de Bogotá - SDMUJER

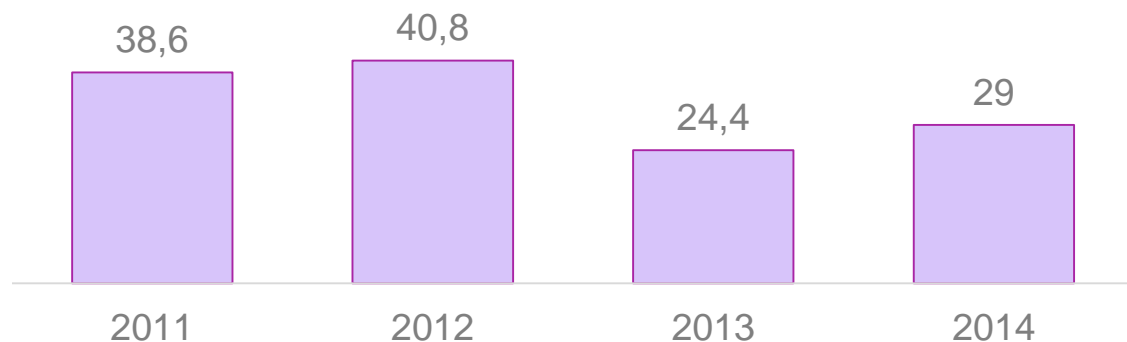
Tasa Específica de Fecundidad en  
adolescentes de 19 - 15 años



Entre el 2011 y el 2014 se evidencia una reducción de la Tasa Específica de Fecundidad en adolescentes de 15 a 19 años

FUENTE: Estadísticas Vitales DANE. Nacimientos por grupos de edad de la madre según departamento y municipio de residencia de la madre. Proyecciones de población DANE. Para 2014 el dato de nacimientos es preliminar con corte a 30 de junio de 2015. Cálculos Observatorio de Mujeres y Equidad de Género de Bogotá

Razón de mortalidad materna\* Bogotá 2011-2014



**El año 2014** reporta una *disminución de la razón de muertes maternas en Bogotá, 9,6 puntos porcentuales por debajo de la cifra de 2011*

Razón de mortalidad materna \*100.000 NV  
Bogotá, 2011-2014

Variable	2011	2012	2013	2014
Nº Muertes	41	43	25	30
Razón por 100.000 NV	38,6	40,8	24,4	29



Avanzan

las **mujeres** avanza  
**BOGOTÁ**