

# SECRETARÍA DISTRITAL DE LA MUJER

Lectura básica de hallazgos, Encuesta Multipropósito de Bogotá,  
2014

Julio de 2015



ALCALDÍA MAYOR  
DE BOGOTÁ D.C.

# Contenido


1. Descripción técnica de la encuesta.
2. Economía.
3. Salud.
4. Educación.
5. Usos y acceso a TIC.
6. Valoraciones acerca del desempeño institucional.

Esta presentación compila los principales hallazgos emanados del análisis realizado por el **Observatorio de Mujeres y Equidad de Género de Bogotá** a los resultados desagregados según las variables sexo o jefatura del hogar en la Encuesta Multipropósito para Bogotá 2014.



# 1. DESCRIPCIÓN TÉCNICA DE LA ENCUESTA

La Encuesta Multipropósito de Bogotá 2014 (EMB-2014) recoge información sobre diferentes aspectos de las condiciones de vida urbana, y capacidad de pago de los habitantes de la ciudad.



**Población objetivo:** está compuesta por los hogares particulares y población civil no institucional residente habitual de las 19 localidades urbanas de Bogotá.

**Cobertura geográfica y desagregación geográfica:** Cada una de las 19 localidades y por estrato socioeconómico para el total de la ciudad de Bogotá.

**Periodo de recolección:** desde el 22 de septiembre hasta el 19 de diciembre de 2014.

**Diseño muestral:**

- Probabilístico.
- Estratificado.
- De Conglomerados.

**Tamaño de la muestra:**

- Segmentos: 2.088
- Viviendas: 20.104
- Hogares: 20.518
- Personas: 61.725
- 1500 hogares étnicos.



ALCALDÍA MAYOR  
DE BOGOTÁ D.C.





ALCALDÍA MAYOR  
DE BOGOTÁ D.C.

SECRETARÍA DISTRITAL DE LA MUJER

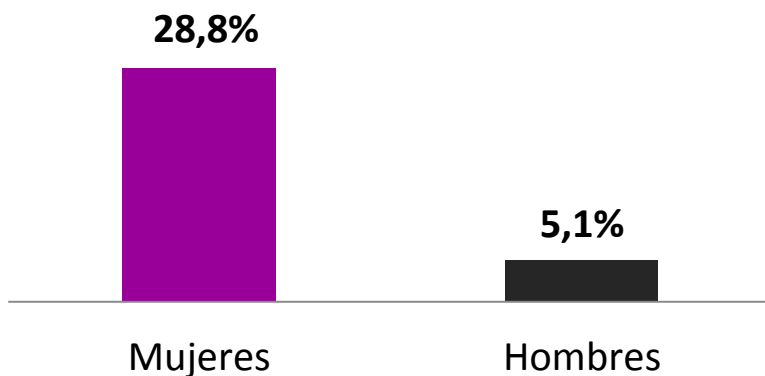
BOGOTÁ  
HUCANA

## 2. ECONOMÍA

La **división sexual del trabajo persiste**, el porcentaje de mujeres que conforman la fuerza laboral y que dedica la mayor parte de su tiempo a realizar los **oficios del hogar** se sitúa **23,7 puntos por encima del porcentaje de hombres** que destina su tiempo a dichas actividades.

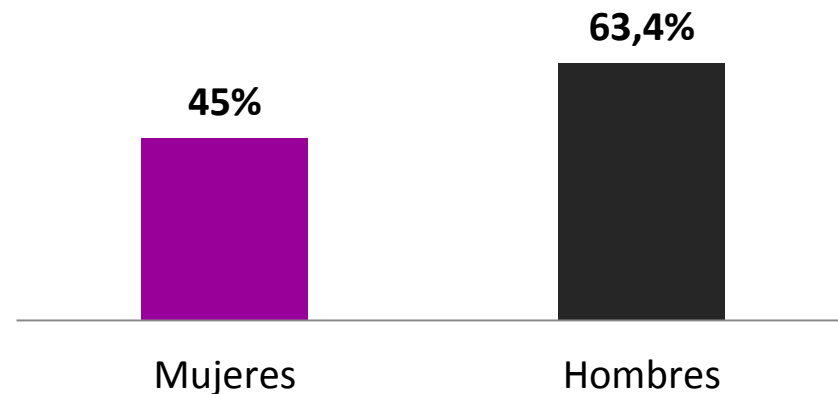
### Oficios del Hogar

■ Mujeres ■ Hombres



### Trabajar

■ Mujeres ■ Hombres



El porcentaje de mujeres que ocupa la **mayoría de su tiempo a trabajar** se ubica **18,4 puntos porcentuales por debajo del porcentaje de hombres** que destina la mayor proporción de su tiempo al trabajo.



ALCALDÍA MAYOR  
DE BOGOTÁ D.C.

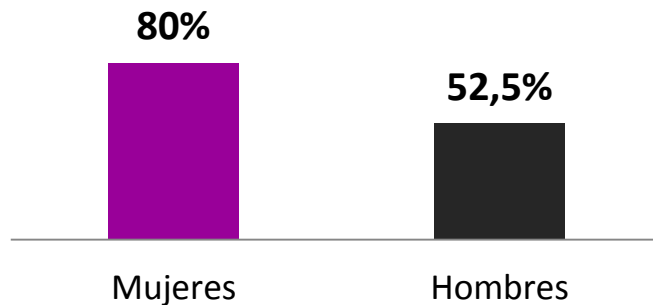
Fuente: Encuesta Multipropósito de Bogotá 2014. DANE/SDP. Cálculos Observatorio de Mujeres y Equidad de Género de Bogotá-OMEG/SDMUJER

## 2. ECONOMÍA

Las mujeres siguen siendo las principales responsables de realizar las actividades de la economía del cuidado. La diferencia entre el porcentaje de mujeres y hombres que realiza oficios del hogar sin recibir una remuneración por ello, es de **27,5% puntos**.

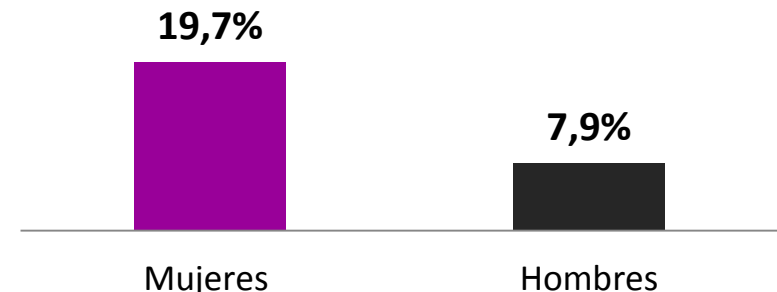
Oficios del Hogar sin remuneración

■ Mujeres



Cuidado de niñas/os sin remuneración

■ Mujeres ■ Hombres



- Las mujeres constituyen el **52% de la fuerza laboral**. Sin embargo, **del total de personas ocupadas (3.791.788), el 44,9% está conformado por mujeres**. Es decir **10,2 puntos menos** que el porcentaje de hombres.
- El porcentaje de **mujeres que tienen trabajo con un contrato a término indefinido es de 68,3%**, frente a un 74,2% de hombres.
- El **29,4% de las mujeres que constituye la fuerza laboral está cotizando a pensiones**; frente a un 38,6% de hombres.



ALCALDÍA MAYOR  
DE BOGOTÁ D.C.

Fuente: Encuesta Multipropósito de Bogotá 2014. DANE/SDP. Cálculos Observatorio de Mujeres y Equidad de Género de Bogotá-OMEG/SDMUJER

## 2. ECONOMÍA

El **19%** de los hogares con jefaturas femeninas afirman que sus ingresos “**No alcanzan para cubrir los gastos mínimos**”, mientras que en el caso de los hogares con jefaturas de hombres la proporción es del 13%.



El porcentaje de hogares con jefatura femenina que en los últimos 7 días **NO compró bebidas alcohólicas, cigarrillos y tabaco** es de **87,4%**, frente a un 82,6% de hogares con jefatura masculina.

El porcentaje de hogares con jefatura femenina que en la última semana **NO destinó parte de su presupuesto a la compra de comidas preparadas** es de **63,4%**, frente a un 54,3% de hogares con jefatura masculina.



**Uno de cada cuatro hogares con jefatura de mujeres se considera pobre** (jefatura mujeres 24,2%, jefatura hombres 22,3%)

**El 21,8%** de los hogares liderados por mujeres afirma que sus **“ingresos cubren más que los gastos mínimos”**, frente a un 29,2% de hogares con jefaturas masculinas.



ALCALDÍA MAYOR  
DE BOGOTÁ D.C.

Fuente: Encuesta Multipropósito de Bogotá 2014. DANE/SDP. Cálculos Observatorio de Mujeres y Equidad de Género de Bogotá-OMEG/SDMUJER

## 2. ECONOMÍA

El **5,5%** de los hogares con jefatura femenina afirmaron que **“Por falta de dinero, alguna persona integrante del hogar no consumió ninguna de las tres comidas (desayuno, almuerzo, comida), uno o más días de la semana pasada”**.

Frente a las siguientes afirmaciones, los hogares con jefatura femenina consideran que:

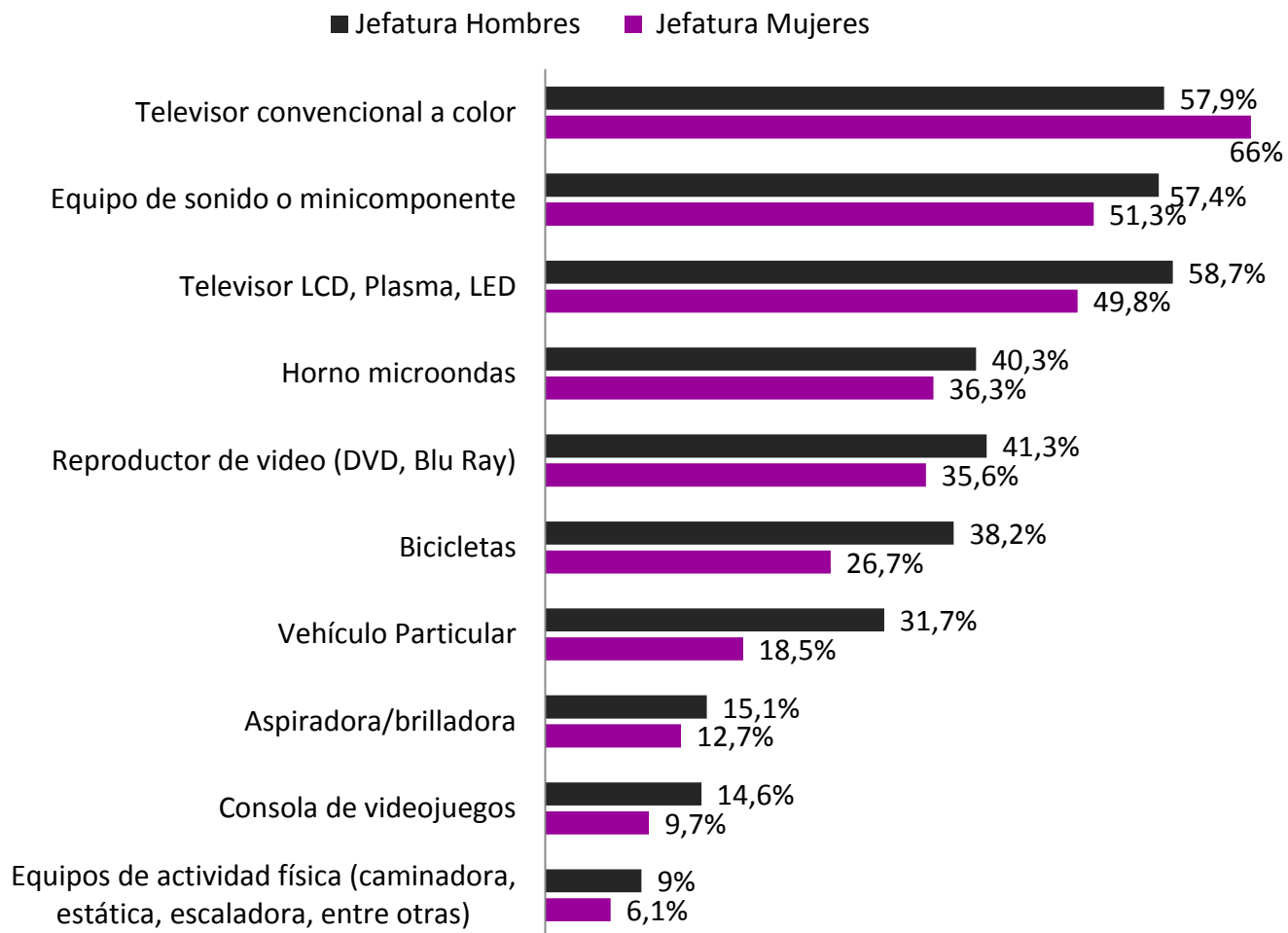
- Las **condiciones de alimentación se optimizaron porque mejoraron los ingresos:** jefatura de mujeres **75,8%**, jefatura de hombres 81,1%
- **El nivel de vida actual al interior del hogar es mejor que el de hace 5 años:** jefatura de mujeres **51,8%**, jefaturas de hombres alcanzó el 55,7%
- **Seis de cada diez** hogares con jefatura de mujeres manifestaron que **“NUNCA se les ha sucedido que se termine la comida y no tengan dinero para comprar más”:** (jefatura mujeres **61,9%**, jefatura hombres 68,2%)





## 2. ECONOMÍA

### ¿Cuáles de los siguientes bienes posee este hogar?




ALCALDÍA MAYOR  
DE BOGOTÁ D.C.

Fuente: Encuesta Multipropósito de Bogotá 2014. DANE/SDP. Cálculos Observatorio de Mujeres y Equidad de Género de Bogotá-OMEG/SDMUJER

## 2. ECONOMÍA

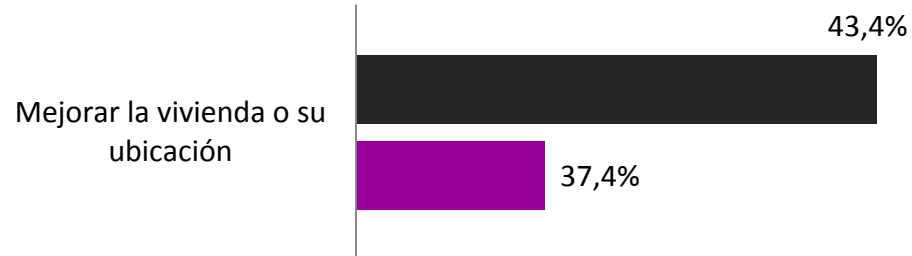
### Motivo para dejar el barrio donde vivían

■ Jefatura Hombres ■ Jefatura Mujeres



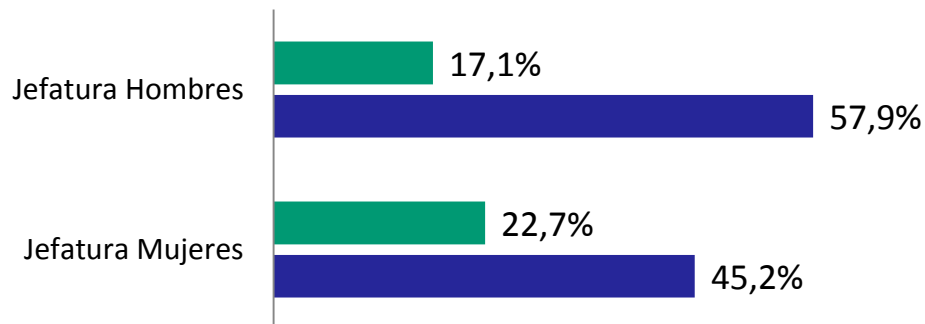
### Motivo del cambio de residencia

■ Jefatura Hombres ■ Jefatura Mujeres



### Motivación para venir a Bogotá

■ Por motivos familiares  
■ Atraídos por temas laborales o de oportunidades de negocio



ALCALDÍA MAYOR  
DE BOGOTÁ D.C.

Fuente: Encuesta Multipropósito de Bogotá 2014. DANE/SDP. Cálculos Observatorio de Mujeres y Equidad de Género de Bogotá-OMEG/SDMUJER

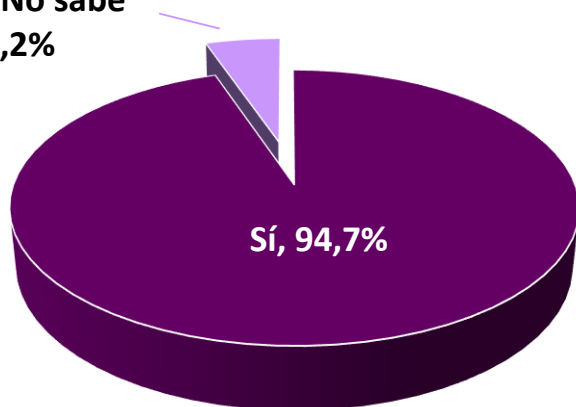
# 3. SALUD

## Afiliación en salud de las mujeres en Bogotá

**94,7%** de las mujeres en Bogotá cuentan con **afiliación a salud**

Porcentaje de mujeres afiliadas, cotizantes o beneficiarias de alguna entidad de seguridad social en salud

No, o No sabe  
5,2%



Sí, 94,7%

### Entre quienes se encuentran afiliadas...

- El **74,1%** está adscrita al **régimen contributivo**
- El **23,1%** pertenece al **régimen subsidiado**
- El **2,4%** a un **régimen especial o de excepción** (fuerzas armadas, Ecopetrol, universidades públicas, magisterio).
- El **0,4%** no informa.

### Entre quienes no tienen afiliación...

**Condiciones económicas o laborales, razones para no estar afiliadas:**

- El **20%** "Está a la espera de la encuesta SISBEN"
- El **19,5%** por "Falta de dinero"
- El **18%** "No está vinculada laboralmente a una empresa o entidad"
- El **11,4%** "La [o el] cotizante perdió el trabajo"
- El **9,2%** "No sabe cómo afiliarse" o cree que esto implica "Muchos Trámites"



ALCALDÍA MAYOR  
DE BOGOTÁ D.C.

Fuente: Encuesta Multipropósito de Bogotá 2014. DANE/SDP. Cálculos Observatorio de Mujeres y Equidad de Género de Bogotá-OMEG/SDMUJER

# 3. SALUD

## Morbilidad de mujeres residentes en Bogotá

### Enfermedades crónicas

Distribución porcentual de la respuesta de mujeres a la pregunta: "Le han diagnosticado alguna de estas enfermedades o problemas de salud..."



Las enfermedades **cardiovasculares e hipertensivas**



Las **enfermedades** de los **huesos, lesiones o limitaciones en su uso, artrosis, y artritis**



Las **enfermedades** del **sistema digestivo**

Son los **principales diagnósticos** de **enfermedad crónica** en mujeres que residen en **Bogotá**



ALCALDÍA MAYOR DE BOGOTÁ D.C.

Fuente: Encuesta Multipropósito de Bogotá 2014. DANE/SDP. Cálculos Observatorio de Mujeres y Equidad de Género de Bogotá-OMEG/SDMUJER

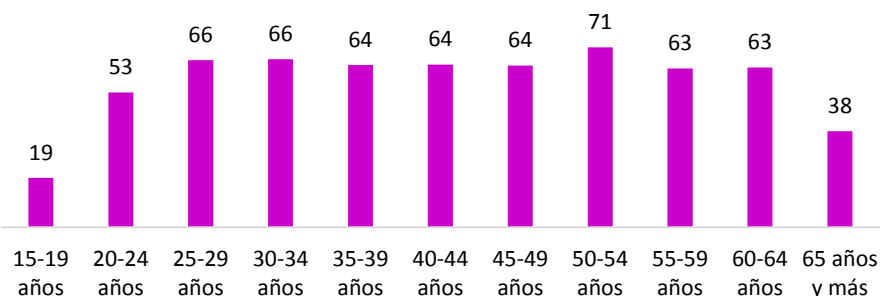
### 3. SALUD

## Prácticas de cuidado de la salud

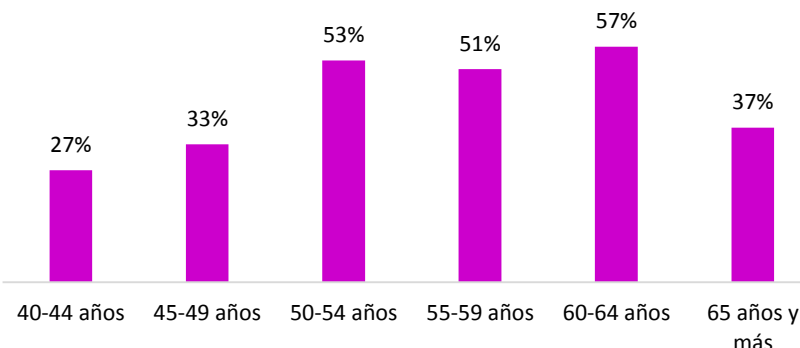
### Citología y mamografía

El **56%** de las mujeres encuestadas de quince años en adelante se había realizado una **citología vaginal** en el último año. Esta cifra asciende por encima de **60% desde 25 años en adelante**. En promedio el **41%** de las mujeres mayores de 40 años se había practicado una **mamografía**. Este porcentaje es mayor en los grupos de edad de 50 a 64 años.

Porcentaje de mujeres que se practicó la citología en el último año según grupos de edad



Porcentaje de mujeres de 40 años en adelante que se realizó una mamografía en el último año. Bogotá, 2014.



ALCALDÍA MAYOR  
DE BOGOTÁ D.C.

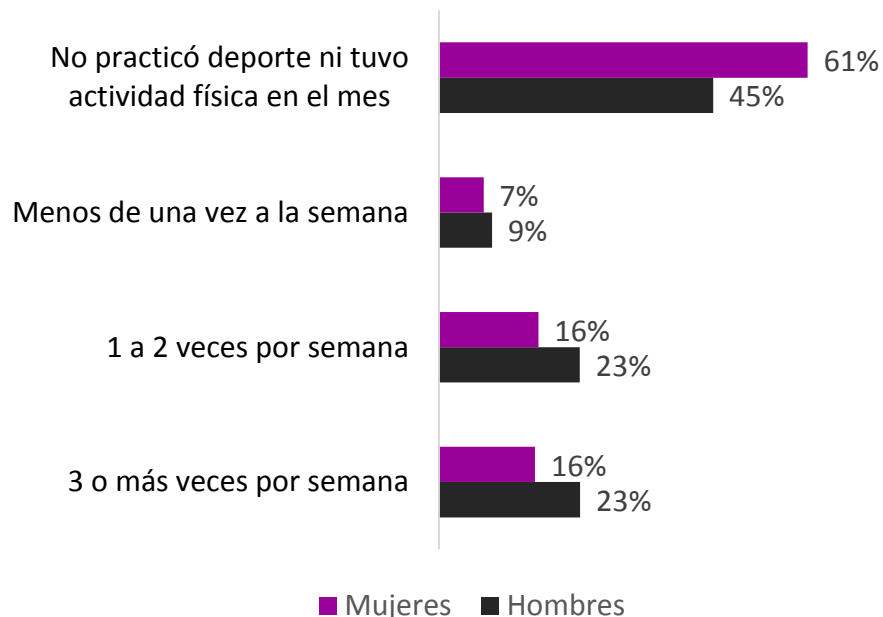
Fuente: Encuesta Multipropósito de Bogotá 2014. DANE/SDP. Cálculos Observatorio de Mujeres y Equidad de Género de Bogotá-OMEG/SDMUJER

# 3. SALUD

## Prácticas de cuidado de la salud

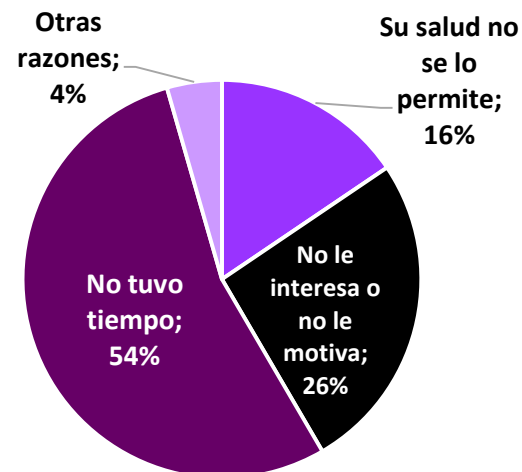
### Práctica deportiva y actividad física

En los ÚLTIMOS 30 DÍAS, ¿cuántas veces por semana practicó deporte o realizó actividad física por 30 minutos continuos o más?



El **61%** de las mujeres en Bogotá **no había practicado** ningún **deporte o actividad física** en el mes previo a la encuesta. El **54%** de quienes no practican alguna actividad física, **no lo hicieron debido a la falta de tiempo.**

Razones por las que las mujeres no practicaron algún deporte o actividad física en los últimos 30 días



ALCALDÍA MAYOR DE BOGOTÁ D.C.

Fuente: Encuesta Multipropósito de Bogotá 2014. DANE/SDP. Cálculos Observatorio de Mujeres y Equidad de Género de Bogotá-OMEG/SDMUJER

### 3. SALUD

Las **principales causas de mortalidad en mujeres** mayores de 30 años están asociadas a **enfermedades previsibles** (enfermedades isquémicas del corazón, cáncer de mama, tumor maligno del estómago, enfermedades cerebro vasculares), cuyas probabilidades de disminución incluyen, entre otros elementos, el **ejercicio regular**.

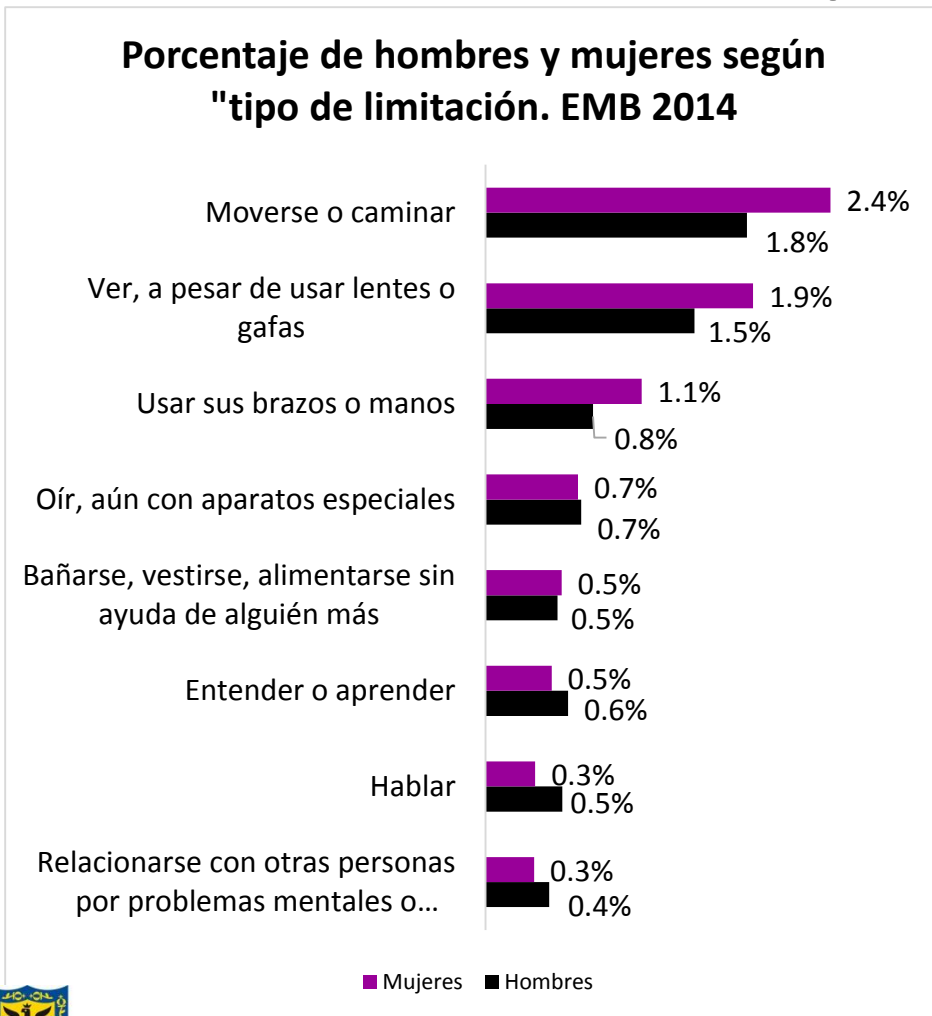


Son preocupantes los bajos porcentajes de mujeres de quince años y más que se han practicado una **citología vaginal** en los últimos 12 meses (**56% de las encuestadas**), y de las mujeres mayores de 40 años que se han realizado una **mamografía** en el mismo periodo (**41,1% de las encuestadas**).

**Los principales mecanismos de prevención de dos de las enfermedades que figuran entre las primeras causas de mortalidad de las mujeres en Bogotá, aún están lejos de alcanzar una cobertura significativa.**



## Población en condición de discapacidad



- ♀ El **7,7%** de las mujeres, frente al 6,8% de los hombres, admitió tener alguna de las "limitaciones" medidas por la encuesta.
- ♀ El porcentaje de personas que requieren cuidados especiales a razón de su discapacidad es: **46,4%** de mujeres, 56,7% de hombres .
- ♀ Mujeres y hombres reciben los cuidados los de una persona del hogar que no es remunerada por dicha labor.
- ♀ El **79,4%** del total de la población encuestada (hombres y mujeres), indicó que sus cuidados dependen de una mujer.
- ♀ La proporción de mujeres que afirman necesitar de cuidados y no tener quien se los provea es del **14,3%**, mientras que entre los hombres fue del 9,1%.







ALCALDÍA MAYOR  
DE BOGOTÁ D.C.

SECRETARÍA DISTRITAL DE LA MUJER

BOGOTÁ  
HUCANA

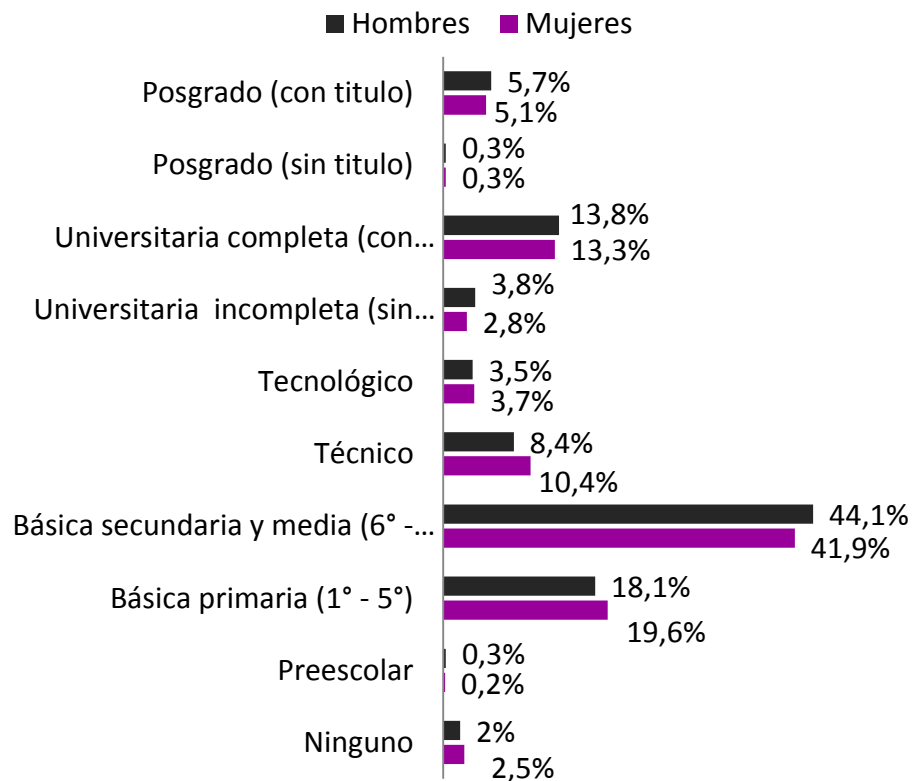
# 4. EDUCACIÓN

El indicador de alfabetismo es **de 97,5% tanto para mujeres como hombres** que expresan saber leer y escribir.

## ¿Cuál es la principal razón para que no estudie?



## Nivel educativo más alto alcanzado

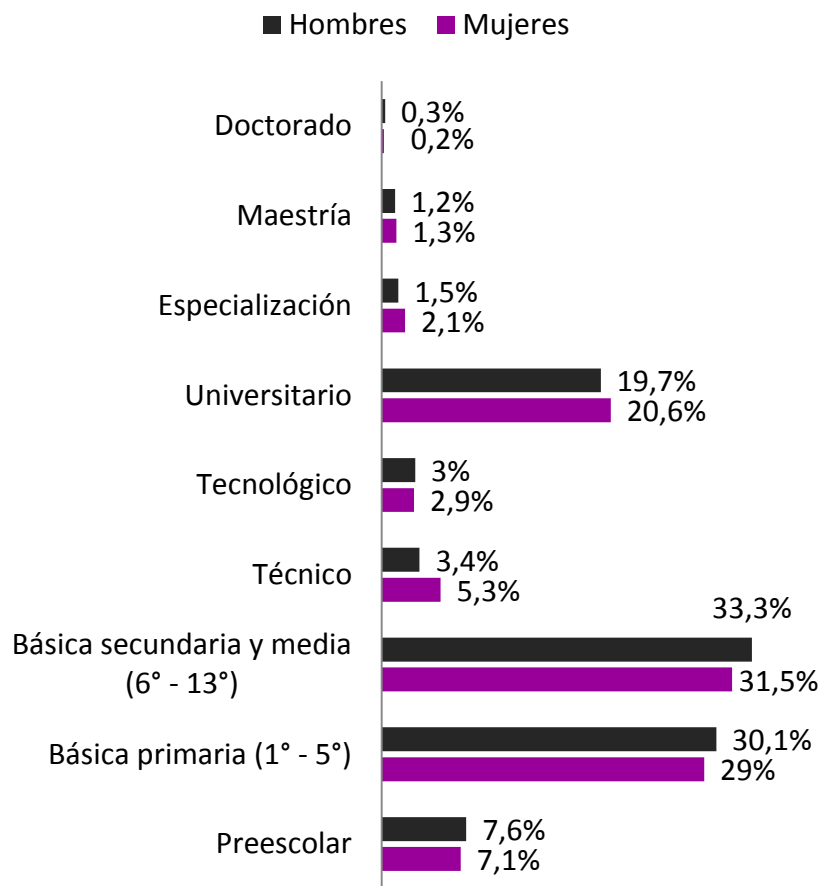


ALCALDÍA MAYOR  
DE BOGOTÁ D.C.

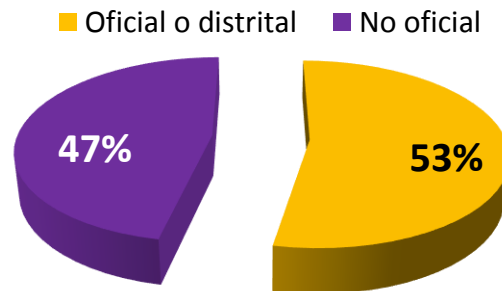
Fuente: Encuesta Multipropósito de Bogotá 2014. DANE/SDP. Cálculos Observatorio de Mujeres y Equidad de Género de Bogotá-OMEG/SDMUJER

# 4. EDUCACIÓN

## En qué nivel está matriculado...



## El establecimiento donde estudia es...(Mujeres y Hombres)



En razones como **“Necesita trabajar o buscar trabajo”** la respuesta de los hombres es considerablemente superior a la de las mujeres (mujeres 18,9%, **hombres 28,1%**).

En aquella razón asociada al deber **encargarse del trabajo doméstico y de cuidado no remunerado**, la respuesta de las mujeres es significativamente mayor que la de los hombres (**mujeres 11,6%**, hombres 0,7%).

Frente al último nivel educativo alcanzado, y al tipo de establecimiento donde estudia, se presentan muy pocas diferencias entre mujeres y hombres.



ALCALDÍA MAYOR DE BOGOTÁ D.C.

Fuente: Encuesta Multipropósito de Bogotá 2014. DANE/SDP. Cálculos Observatorio de Mujeres y Equidad de Género de Bogotá-OMEG/SDMUJER

# 4. EDUCACIÓN

¿Cuáles de las siguientes actividades realizó en los ÚLTIMOS TREINTA DÍAS?

■ Hombres ■ Mujeres



En relación con **el uso del tiempo libre**, sobresale el **bajo porcentaje de mujeres**, contrastado con el de los hombres, **que durante el último mes asistió a eventos deportivos en su tiempo libre.**

De esta forma, **las mujeres no solo tienen bajos niveles de práctica deportiva o actividad física respecto a los de los hombres, sino que también son en menor proporción espectadoras de eventos deportivos** en comparación con los hombres.

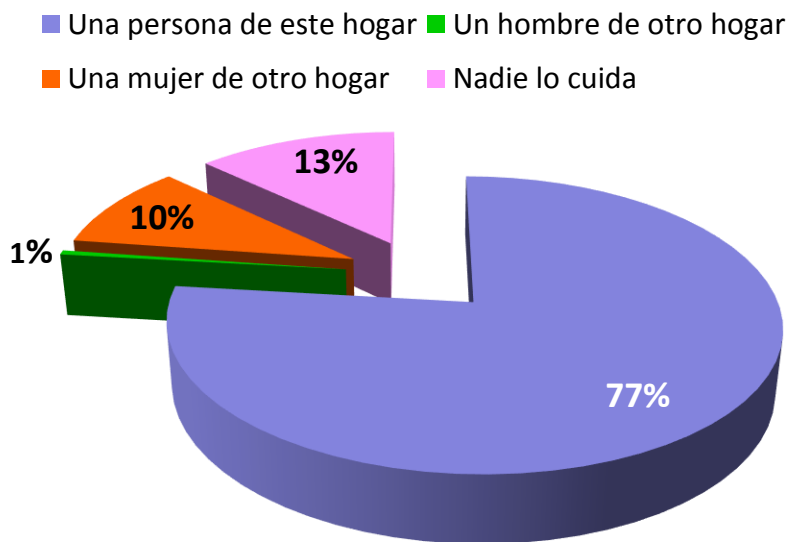


ALCALDÍA MAYOR  
DE BOGOTÁ D.C.

Fuente: Encuesta Multipropósito de Bogotá 2014. DANE/SDP. Cálculos Observatorio de Mujeres y Equidad de Género de Bogotá-OMEG/SDMUJER

# 4. EDUCACIÓN

## Cuidado en horas que no está estudiando... (Mujeres-Hombres)



La mayor parte de las niñas, los niños y jóvenes encuestados indicaron que este cuidado es asumido por una persona de su hogar.

La distribución según sexo de la labor de cuidado, se hace visible en los casos en que este cuidado es proveído por una persona externa al hogar.

De esta forma, **el 9,8% de niñas, niños y jóvenes encuestados recibe cuidados principalmente de “una mujer de otro hogar”**, mientras tan solo el 0,7% de las personas encuestadas en este rango de edad son cuidadas por “un hombre de otro hogar”.



ALCALDÍA MAYOR  
DE BOGOTÁ D.C.

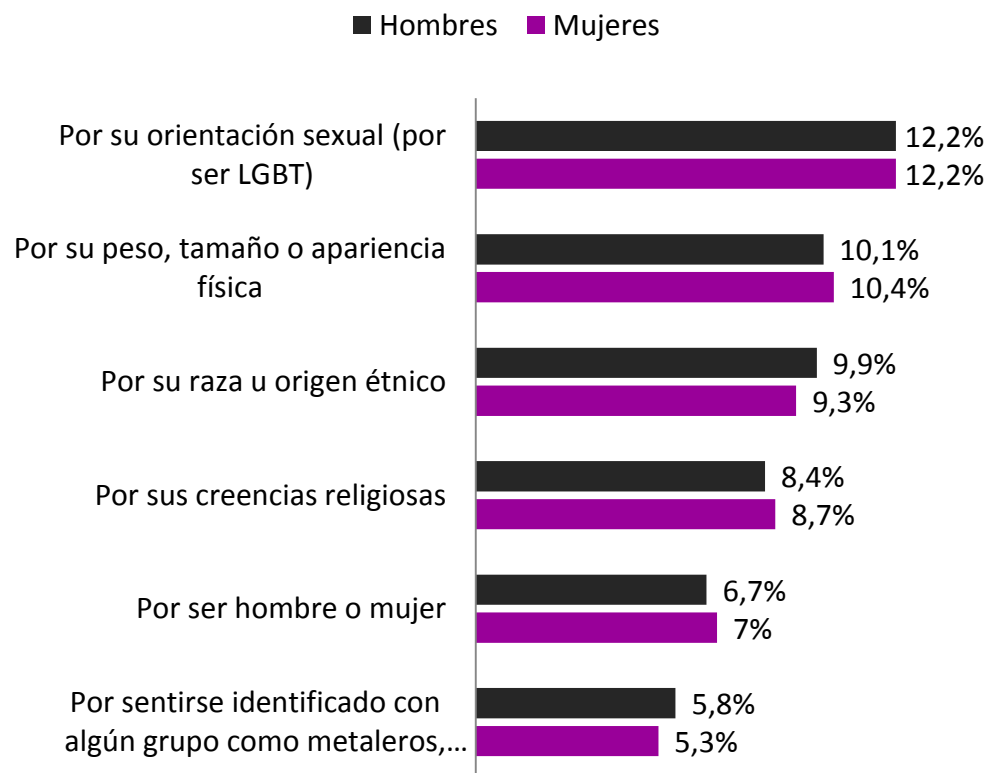
Fuente: Encuesta Multipropósito de Bogotá 2014. DANE/SDP. Cálculos Observatorio de Mujeres y Equidad de Género de Bogotá-OMEG/SDMUJER

# 4. EDUCACIÓN

Del total de personas encuestadas, el **53% percibieron algún hecho discriminatorio**, siendo más alto el porcentaje de las respuestas frente a **hechos asociados a la orientación sexual de las personas (12,2%) y por su peso, tamaño y apariencia (10,3%)**.

Es importante señalar que **ninguno de los tipos de discriminación medidos obtuvo cifras de respuesta por debajo del 5%**, incluyendo la discriminación a razón de ser hombre o ser mujer (mujeres 7%, hombres 6,7%).

**Ha visto que alguna persona haya sido discriminado(a), molestado(a), o que le hayan hecho sentir mal por alguno de los siguientes motivos:**



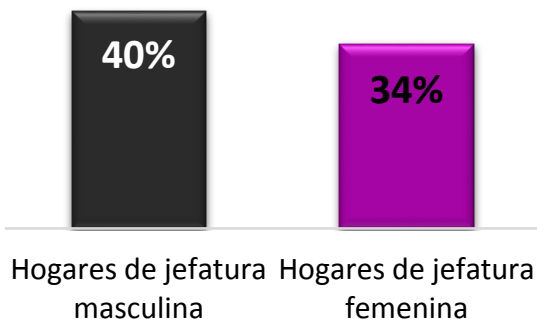
ALCALDÍA MAYOR  
DE BOGOTÁ D.C.

Fuente: Encuesta Multipropósito de Bogotá 2014. DANE/SDP. Cálculos Observatorio de Mujeres y Equidad de Género de Bogotá-OMEG/SDMUJER

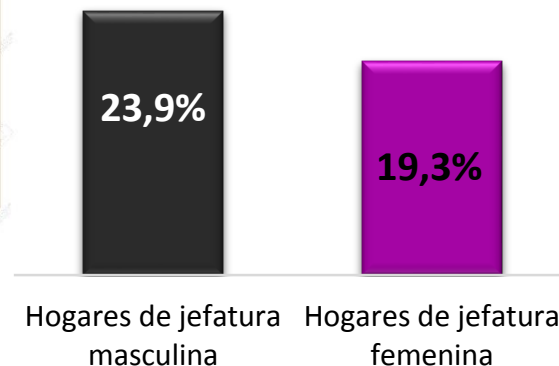
# 5. USOS Y ACCESO A TIC



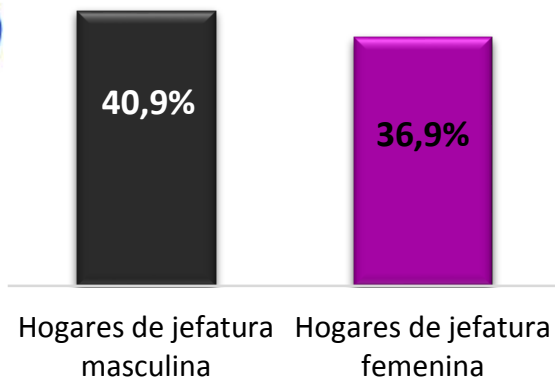
## Tenencia de computador de escritorio en el hogar



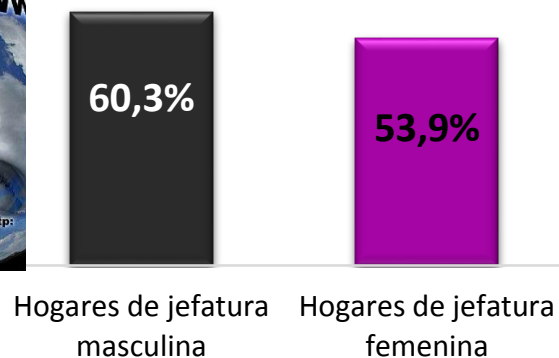
## Tenencia de tableta digital en el hogar



## Tenencia de computador portátil en el hogar



## Tenencia de Internet en el hogar

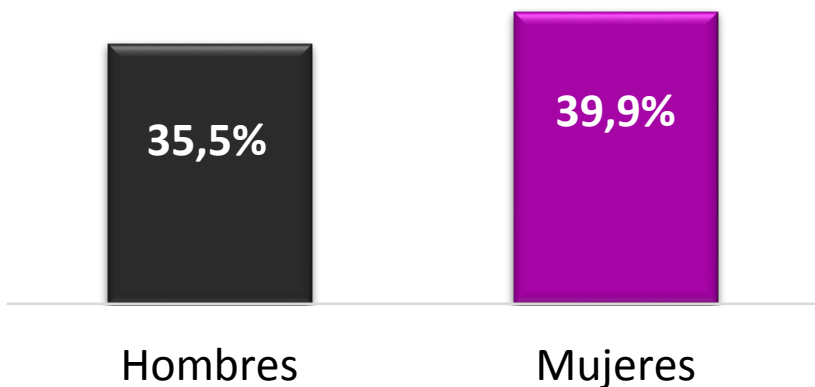


ALCALDÍA MAYOR DE BOGOTÁ D.C.

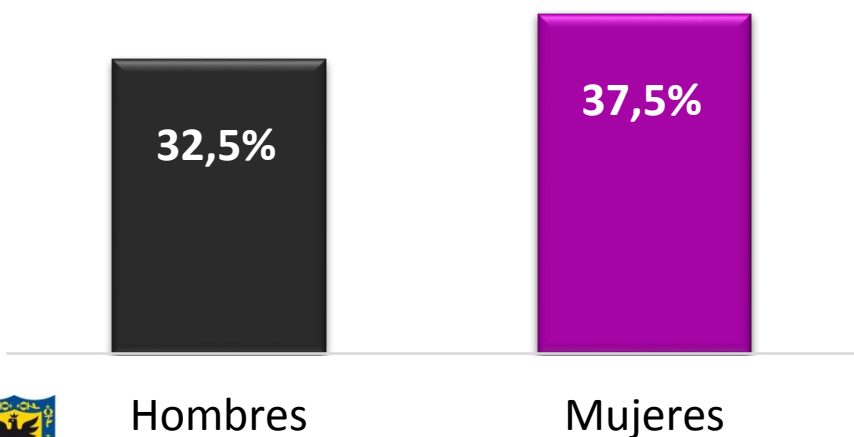
Fuente: Encuesta Multipropósito de Bogotá 2014. DANE/SDP. Cálculos Observatorio de Mujeres y Equidad de Género de Bogotá-OMEG/SDMUJER

# 5. USOS Y ACCESO A TIC




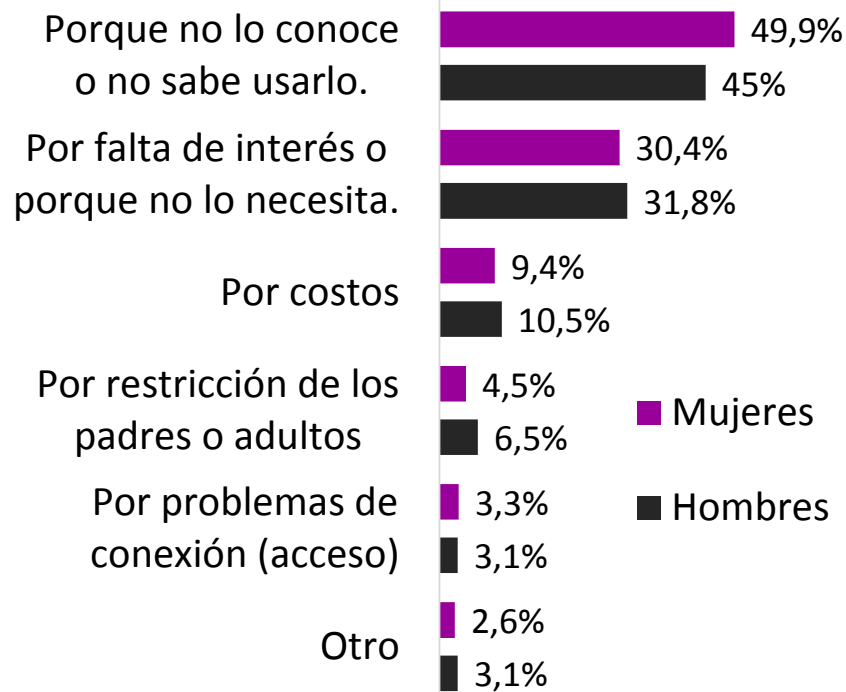
**Manifestación de NO usar computador**



**Manifestación de NO usar Internet**



**Motivos por los cuales no utiliza Internet**



ALCALDÍA MAYOR DE BOGOTÁ D.C.

Fuente: Encuesta Multipropósito de Bogotá 2014. DANE/SDP. Cálculos Observatorio de Mujeres y Equidad de Género de Bogotá-OMEG/SDMUJER

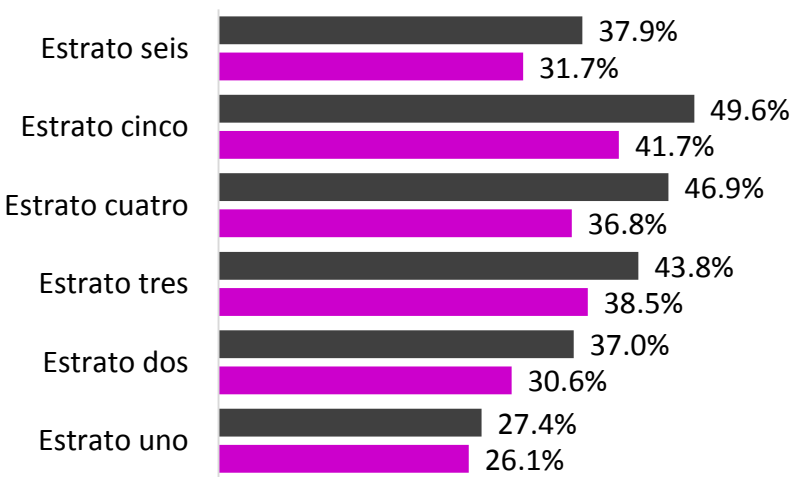


# 5. USOS Y ACCESO A TIC

## Barreras económicas en el acceso a las TIC

### Tenencia de computador de escritorio en el hogar

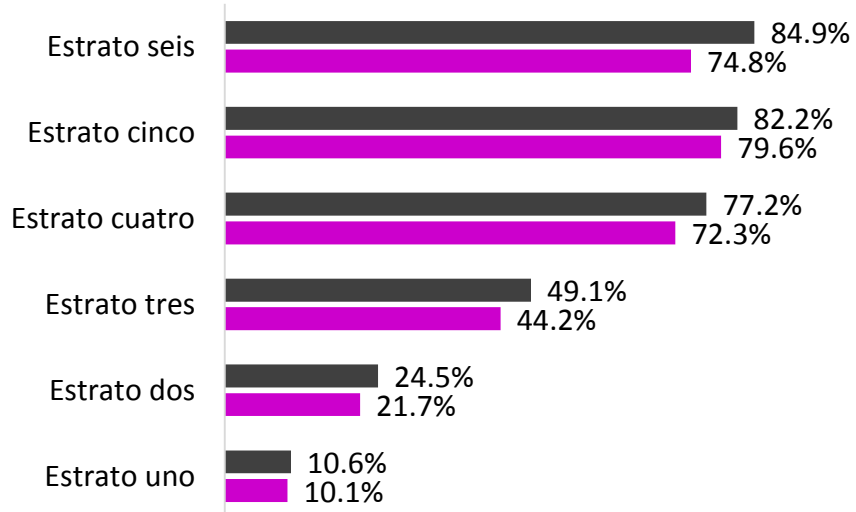
#### Según estrato y tipo de jefatura



■ Jefatura femenina  
■ Jefatura masculina

### Tenencia de computador portátil en el hogar

#### Según estrato y tipo de jefatura



■ Jefatura femenina  
■ Jefatura masculina



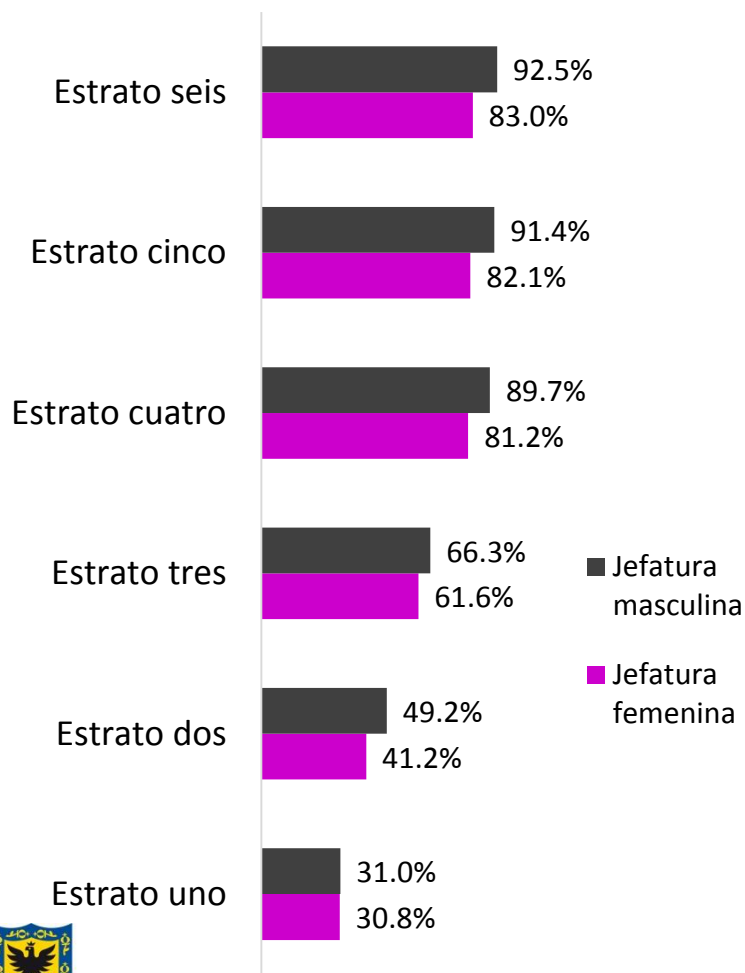
ALCALDÍA MAYOR DE BOGOTÁ D.C.

Fuente: Encuesta Multipropósito de Bogotá 2014. DANE/SDP. Cálculos Observatorio de Mujeres y Equidad de Género de Bogotá-OMEG/SDMUJER

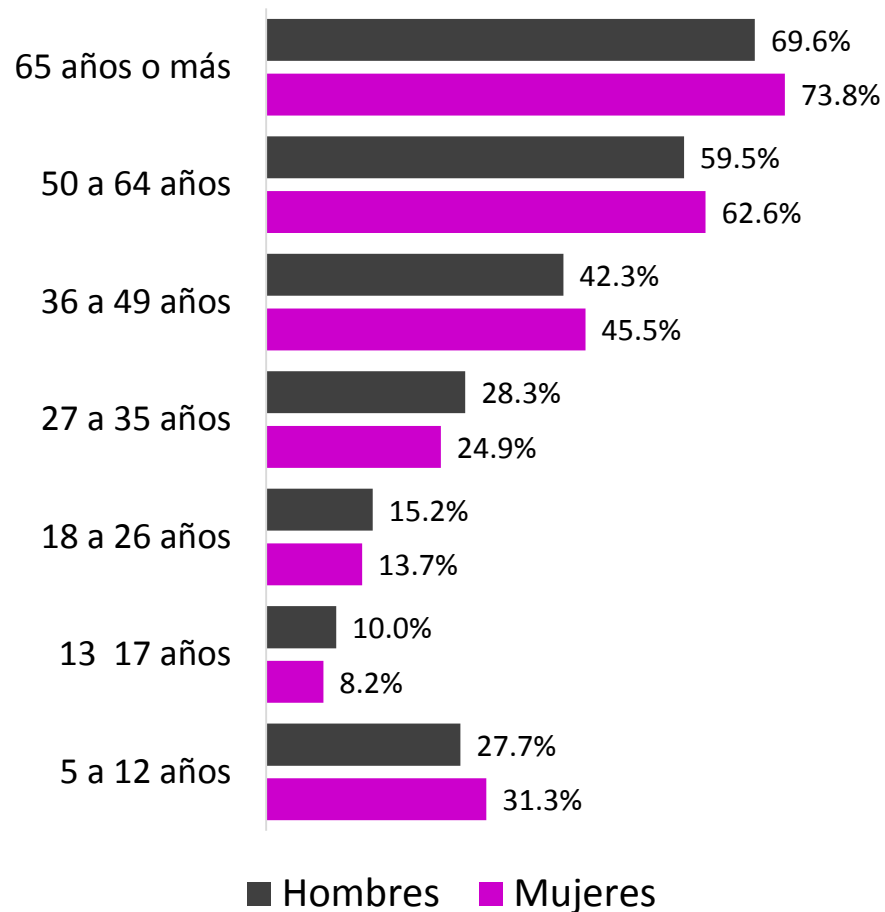


# 5. USOS Y ACCESO A TIC

## Tenencia de Internet en hogares según estrato y tipo de jefatura



## Manifestación de NO usar Internet debido al desconocimiento de cómo usarlo, según sexo y edad

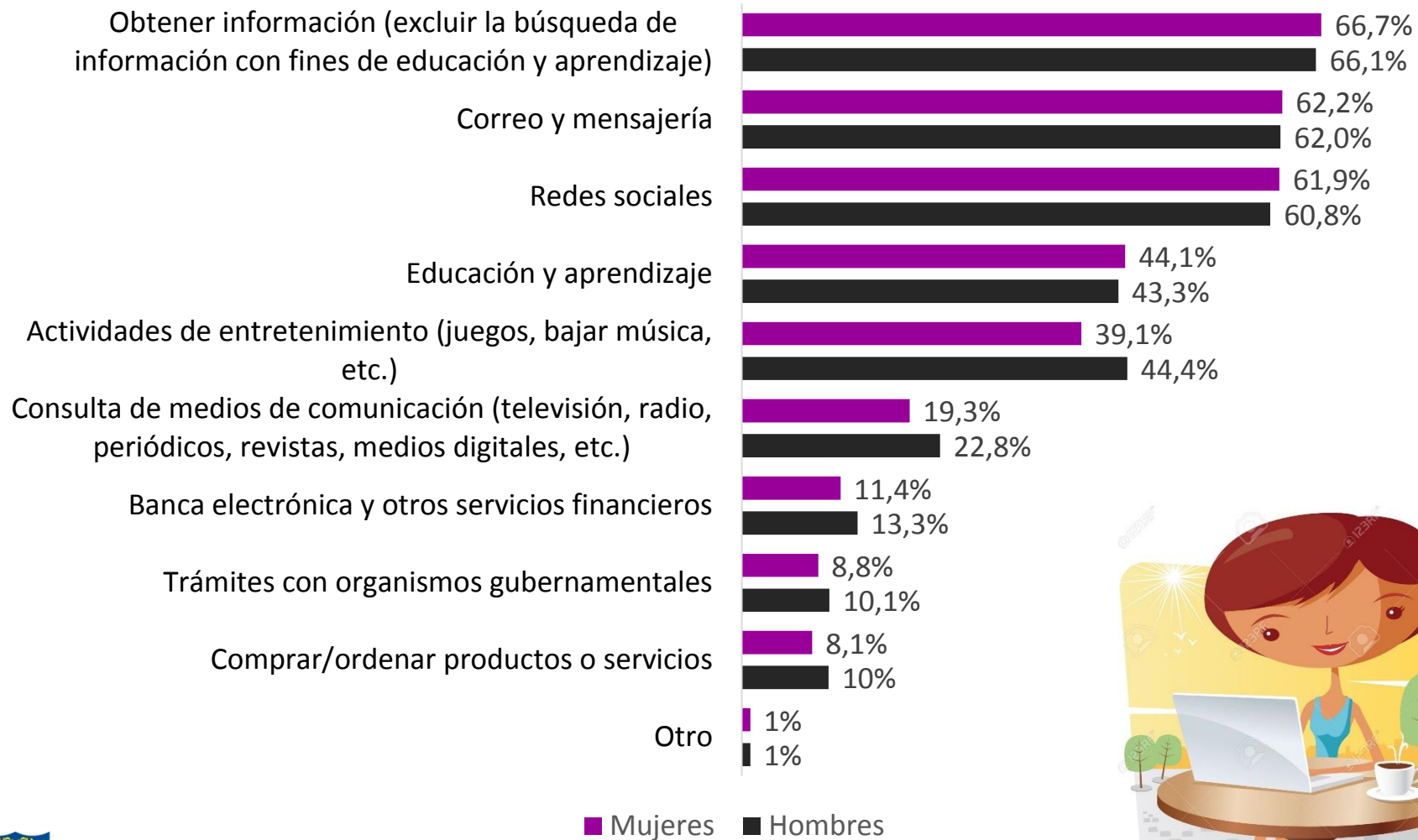


ALCALDÍA MAYOR DE BOGOTÁ D.C.

Fuente: Encuesta Multipropósito de Bogotá 2014. DANE/SDP. Cálculos Observatorio de Mujeres y Equidad de Género de Bogotá-OMEG/SDMUJER

# 5. USOS Y ACCESO A TIC

## Usos o actividades adelantadas a través de Internet según sexo

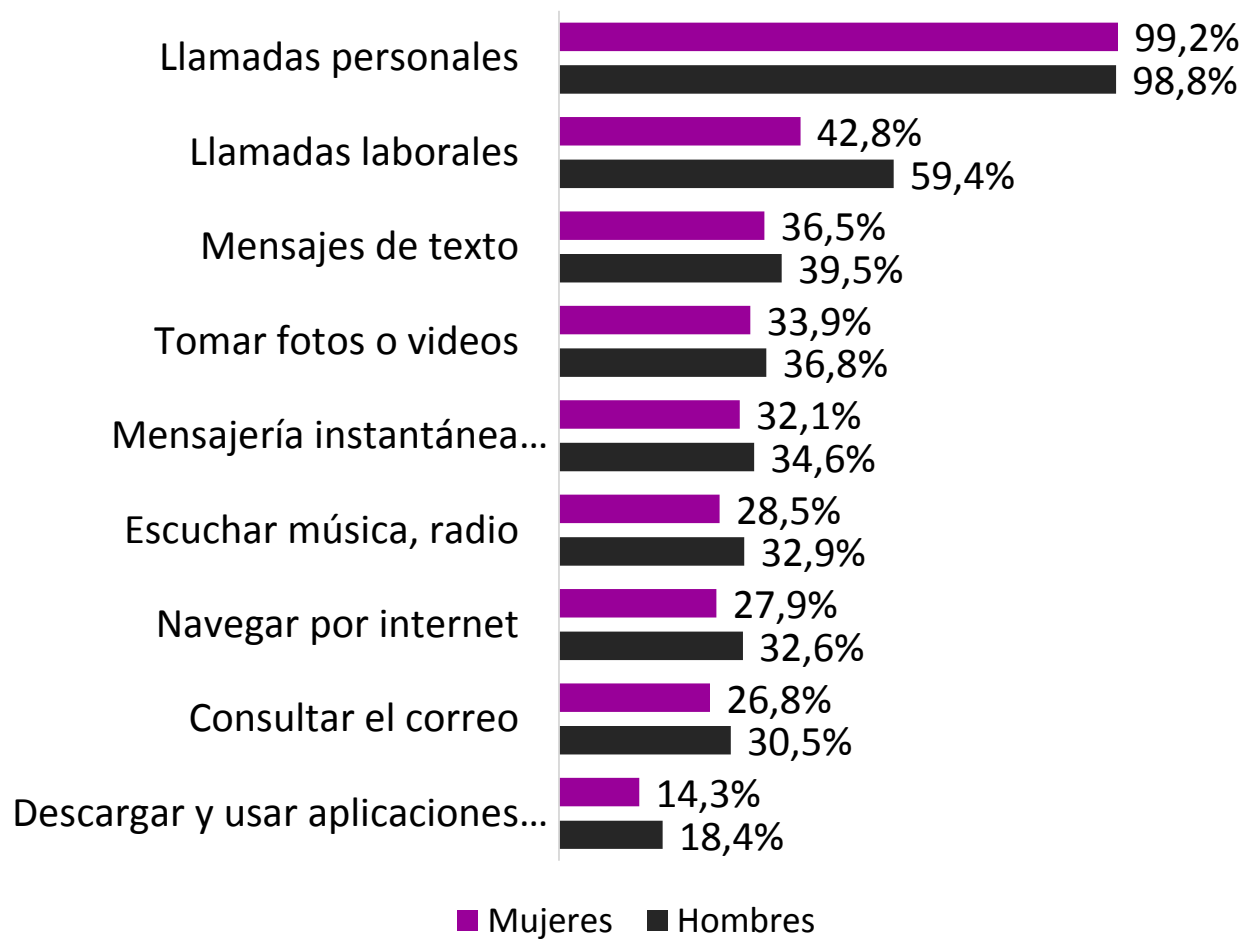


ALCALDÍA MAYOR  
DE BOGOTÁ D.C.

Fuente: Encuesta Multipropósito de Bogotá 2014. DANE/SDP. Cálculos Observatorio de Mujeres y Equidad de Género de Bogotá-OMEG/SDMUJER

# 5. USOS Y ACCESO A TIC

## Usos o actividades dados al teléfono celular según sexo



ALCALDÍA MAYOR  
DE BOGOTÁ D.C.

Fuente: Encuesta Multipropósito de Bogotá 2014. DANE/SDP. Cálculos Observatorio de Mujeres y Equidad de Género de Bogotá-OMEG/SDMUJER

## 6. VALORACIÓN DESEMPEÑO INSTITUCIONAL

El ÚNICO aspecto en el que la ciudadanía expresa que se ha mejorado con una proporción superior al 25% fue en **“la igualdad de oportunidades para las mujeres”**.

Entre los aspectos valorados por la ciudadanía como peores se encontraron:

- ♀ Igualdad de oportunidades para las personas mayores
- ♀ Igualdad de oportunidades para la población en condición de discapacidad
- ♀ Respeto a los derechos humanos
- ♀ Transporte público urbano
- ♀ Sistema de seguridad social en salud, atención en salud
- ♀ Vigilancia, seguridad y reacción oportuna y eficiente de la policía
- ♀ Atención en las oficinas públicas

La ciudadanía manifiesta su desconocimiento en proporciones superiores al 25% en los siguientes aspectos:

- ♀ Igualdad de oportunidades para los grupos LGBT (Lesbianas, Gays, Bisexuales y Transexuales)
- ♀ Atención a la infancia
- ♀ Programas de alimentación y nutrición



ALCALDÍA MAYOR  
DE BOGOTÁ D.C.

Fuente: Encuesta Multipropósito de Bogotá 2014. DANE/SDP. Cálculos Observatorio de Mujeres y Equidad de Género de Bogotá-OMEG/SDMUJER



Avanzan  
las mujeres avanza  
**BOGOTÁ**

