



ALCALDÍA MAYOR
DE BOGOTÁ D.C.



BOGOTÁ
Secretaría de la Mujer



Observatorio de Mujeres
y Equidad de Género de
Bogotá

BOGOTÁ D.C. 2020

POR DERECHO

DIAGNÓSTICOS LOCALES
PARA LAS MUJERES

12.

12.

Localidad de Barrios Unidos

Contexto sociodemográfico



9^a

localidad con menor tamaño de población de mujeres¹



1 de cada 3 mujeres está en edad productiva (33,8% - 15 a 59 años)¹

54,7%

Las mujeres son mayoría a partir del rango de 40 a 44 años. El 54,7% de las personas mayores de 60 años son mujeres¹



2 de cada 5 hogares tienen jefatura femenina (42,0%)



4,6%

El **3,9%** de los hogares están en condición de **pobreza extrema** y, entre los hogares con jefatura femenina, sube al 4,6%²



66,5%

El **66,5%** de los hogares que son **pobres multidimensionales** tienen jefatura femenina²




49,4



45,0

El **índice de dependencia** (personas dependientes por cada 100 en edad de trabajar) es de **49,4 para las mujeres**, mientras para los **hombres es de 45,0**²

Gráfico 1.
Pirámide poblacional. Localidad de Barrios Unidos, 2020



Fuente: Secretaría Distrital de Planeación-DANE, proyecciones de población.

1. Vida libre de violencias

- En el año 2019, se registra un asesinato de mujer en la localidad, en tanto en el año anterior no se reporta ningún caso, que corresponde al 1,0% de las muertes violentas de mujeres en Bogotá (gráfico 2)³
- El 83,7% de los delitos sexuales en la localidad son contra mujeres y, con respecto a 2018, han disminuido de forma leve en el 2,2%³
- En 2 de cada 5 hurtos a personas, la víctima es una mujer. Los casos han aumentado de 2018 a 2019 en el 20,3% al pasar de 1.908 a 2.296; 2,6 p.p. más que el aumento entre los hombres³
- Mientras que en 2018 los casos de lesiones personales afectaban de forma muy similar a las mujeres (52,2%) y a los hombres, en 2019 la proporción de víctimas mujeres aumenta al 56,3%³
- En 7 de cada 10 casos de violencia intrafamiliar reportados, la víctima es una mujer. Entre 2018 y 2019 los casos han disminuido en el 3,7%³
- La tasa para estos cinco delitos de alto impacto por cada 100.000 habitantes en la localidad es de 2.234 delitos para las mujeres, inferior a la de los hombres (2.601) y a la de las mujeres en Bogotá (2.308)³
- En 2018, no se registran suicidios de mujeres en la localidad, mientras que en 2017 se reportaron 3 casos⁴

Gráfico 2. Número de casos de delitos de alto impacto contra mujeres según tipo de delito. Localidad de Barrios Unidos, 2018-2019

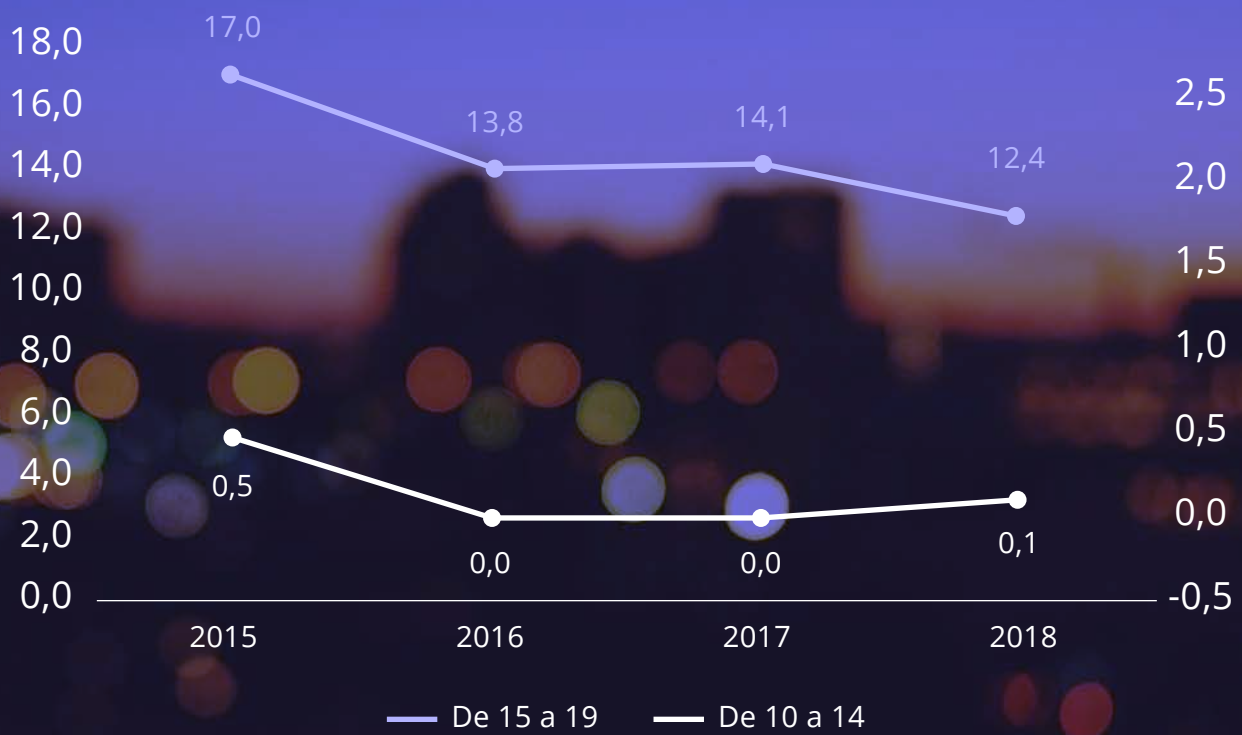


Fuente: Oficina de Análisis de Información y Estudios Estratégicos de la Secretaría Distrital de Seguridad, Convivencia y Justicia. Datos extraídos el día 9-03-2020. Cálculos y elaboración del Observatorio de Mujeres y Equidad de Género, OMEG. Información sujeta a cambios.

2. Salud Plena

- Durante los últimos cuatro años, la tasa de fecundidad del grupo de edad entre 15 y 19 años se ha reducido en 5 casos por cada 1.000 mujeres: mientras en 2015 se registraron 134 nacimientos, en 2018 se reportaron 98. Los 12 nacimientos por cada 1.000 mujeres hacen que esta localidad tenga la más baja tasa de fecundidad en Bogotá para este grupo de edad⁴
- Para el grupo de edad de 10 a 14, se observa una tendencia a la baja, aunque en 2018 repuntó al pasar de cero casos en 2017 a uno (gráfico 3)⁴
- En la localidad, primer semestre de 2019, se registran 6.607 personas en condición de discapacidad. De ese grupo, 3 de cada 5 son mujeres. Barrios Unidos tiene la cuarta tasa más baja por cada 100.000 mujeres, después de Ciudad Bolívar⁴
- Entre 2018 y el primer semestre de 2019, no se reportan muertes de mujeres de la localidad durante el embarazo, parto y puerperio⁴
- En 2018 se reportaron 12 casos de muertes por tumor maligno de mama en mujeres menores de 70 años, 3 muertes más que en 2017. En el primer semestre de 2019 se habían registrado 4 casos (cifras preliminares)⁴
- Durante el año 2018, se registraron 2 casos de muertes de mujeres menores de 70 años por tumor maligno de cuello de útero, igual número que en 2017. Para el primer semestre de 2019, se llevaba reportado de forma preliminar un caso⁴
- Según la Encuesta Multipropósito 2017, una de cada 5 mujeres está afiliada al régimen subsidiado y 4 de cada 5 al régimen contributivo

Gráfico 3. Tasa de fecundidad específica para los grupos de edad de 10 a 14 años y de 15 a 19 años, por cada 1.000 mujeres de esos rangos. Localidad de Barrios Unidos, 2015-2018



Fuente: Secretaría Distrital de Salud. Observatorio de Salud de Bogotá-Saludata.

3. Educación con equidad

- En la localidad, el 99,1% de las mujeres mayores de 15 años saben leer y escribir. De este mismo grupo de edad, el 15,6% de mujeres y el 17,7% de hombres declararon que estaban estudiando en el momento de la indagación²
- 2 de cada 5 mujeres de 15 años o más no estudia porque considera que ya terminó sus estudios y una de cada 4 por los costos elevados de la educación. De cada 10 personas que manifiestan que no estudian por realizar labores domésticas, 9 son mujeres²
- En Barrios Unidos, una de cada 10 mujeres de 15 años o más alcanzaron como nivel máximo la primaria; una de cada 4 mujeres la básica secundaria o la media; una de cada 10 algún estudio técnico y una de cada 3 ha realizado algún estudio universitario²

4. Trabajo en condiciones de igualdad y dignidad

- La población en edad de trabajar (PET) muestra una distribución casi paritaria entre hombres y mujeres; sin embargo, la población económicamente activa (PEA) presenta una proporción del 45,1% de mujeres y del 54,9% de hombres²
- Entre la población económicamente inactiva, que comprende personas de la PET que no trabajan ni buscan trabajo, 2 de cada 3 son mujeres. Si se indaga por las actividades que hicieron las personas de la localidad en la semana inmediatamente anterior, el 22,7% de las mujeres se dedicaron a oficios del hogar, cifra que para los hombres fue del 6,1%²
- Mientras 7 de cada 10 hombres de la PEA participan en el mercado laboral (trabajan o están buscando), solo algo más de la mitad de las mujeres lo hacen. Proporciones similares se observan entre las personas ocupadas (personas que trabajaron al menos una hora con o sin remuneración o tuvieron un empleo en la semana previa a la encuesta): 5 mujeres y 6 hombres por cada 10²

- Del total de mujeres en la localidad, el 41,9% trabajan en condiciones de informalidad fuerte (sin prestaciones sociales), la localidad con la séptima tasa más baja, después de Engativá²
- La tasa de desempleo en esta localidad es menor entre las mujeres con respecto a los hombres, con una diferencia de 1,1 puntos porcentuales²

Tabla 1.

Indicadores laborales según sexo. Localidad de Barrios Unidos, 2017

INDICADOR	MUJERES	HOMBRES	BRECHA
Tasa global de participación (TGP)	53,8	67,7	-13,9
Tasa de ocupación (TO)	51,1	63,5	-12,4
Tasa de desempleo (TD)	5,1	6,1	-1,1
Tasa de informalidad fuerte (TIF)	41,9	43,6	-1,7

Fuente: DANE-Secretaría Distrital de Planeación, Encuesta Multipropósito 2017. Cálculos del OMEG, SDMujer.

- Las actividades de trabajo no remunerado que más se practican son las de oficios del hogar y el cuidado de menores de edad y personas adultas mayores. En estas actividades, mientras que 6 de cada 10 mujeres realizan oficios del hogar, 4 de cada 10 hombres lo hacen. Además, el 12,2% de las mujeres participan en el cuidado de menores de edad y, entre los hombres, la proporción alcanza el 5,8%²

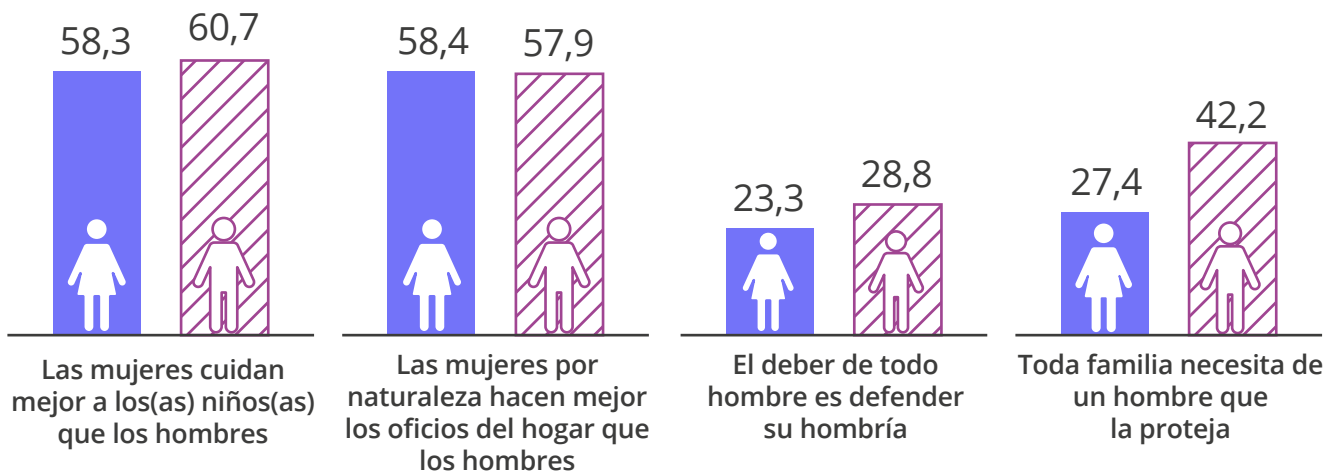
5. Participación y representación con equidad

- El 52,6% del censo electoral de Barrios Unidos para las elecciones de 2018 (Congreso de la República) estaba compuesto por mujeres⁵
- En los comicios locales de 2019, la localidad mostró un avance con respecto a la participación de las mujeres en las Juntas Administradoras Locales, al pasar del 22,2% en las elecciones de 2015 al 33,3% en 2019, con un crecimiento de 11,1 p.p., 7,2 p.p. por encima de la media de mujeres elegidas como edilesas en Bogotá⁷
- Para las elecciones del Congreso de la República 2018-2022, de las 79.866 mujeres habilitadas para votar en la localidad, una de cada 2 (55,1%) llegó a las urnas, 2,5 p.p. más que los hombres⁷
- La participación de las mujeres en las Juntas de Acción Comunal de la localidad creció entre 2015 y 2019 en 7,4 p.p., al pasar del 40,5 al 47,9%, en tanto la participación general de las mujeres en las JAC de Bogotá aumentó en el mismo periodo en 0,5% (44,4% en 2015 y 44,9% en 2019)⁶
- En los Consejos Locales de Propiedad Horizontal, 2018, la participación de las mujeres en la localidad llegó al 40,0%, inferior al promedio de Bogotá en 12,1 p.p.⁶

6. Cultura libre de sexismos

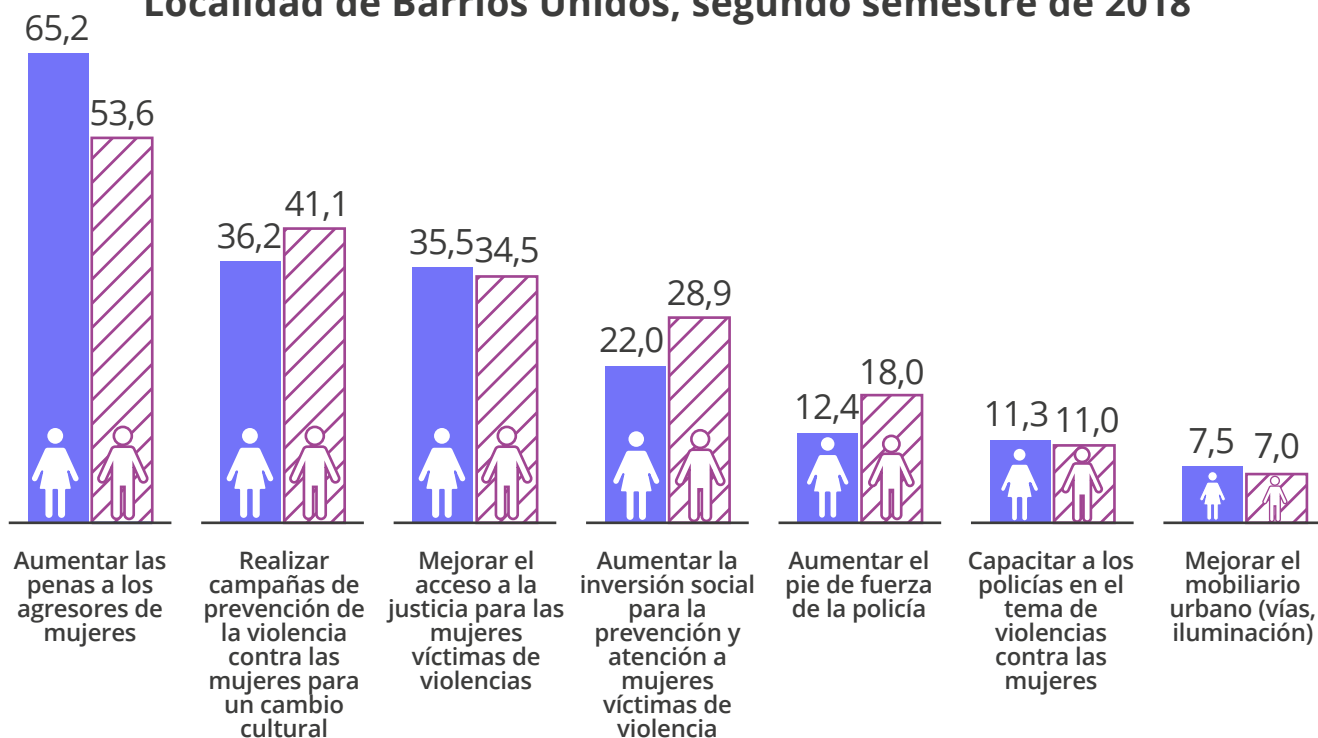
- En la localidad, el 77,8% de los hogares con jefatura femenina tienen acceso a internet, inferior a la de los hogares con jefe hombre en 2,3 p.p. y superior a la media de las mujeres jefas de Bogotá en 14 p.p.²
- De los hogares con jefa mujer que acceden a internet, uno de cada 2 se conectan por medio del teléfono celular, igual proporción que para el computador de escritorio²
- La razón más importante para no usar internet entre las jefas es que no lo conocen o no saben usarlo, con una proporción del 57,7%, seguida por la falta de interés o porque no lo necesita con el 26,7%²
- Una de cada 3 mujeres monta bicicleta como actividad física o de esparcimiento, en tanto entre los hombres la relación es de uno por cada 2. Relación similar se puede encontrar en la actividad de trotar⁷
- En la localidad, una de cada 3 mujeres practica algún deporte, mientras que en los hombres la relación es de uno de cada 2⁷
- Con respecto a las actividades artísticas, el 27,7% de las mujeres practican alguna; entre los hombres esta cifra baja al 25,4%⁷
- 3 de cada 10 mujeres están de acuerdo en que toda familia necesita un hombre que la proteja, mientras que entre los hombres la cifra es de 2 de cada 5. Aunque las proporciones de personas que están de acuerdo en que las mujeres por naturaleza hacen mejor los oficios del hogar son altas, la cifra de mujeres supera la de los hombres en 0,5 p.p. (gráfico 4)⁷
- Al preguntar cuáles son las acciones que deben priorizarse para el mejoramiento de la seguridad de las mujeres en la ciudad, las mujeres en la localidad de Barrios Unidos consideran opciones más relacionadas con la justicia y acciones de prevención y no priorizan ni el mobiliario ni la capacitación de la policía (gráfico 5)⁸

Gráfico 4.
Proporción de personas que están de acuerdo con algunas afirmaciones según sexo. Localidad de Barrios Unidos, 2017



Fuente: Encuesta Bienal de Culturas 2017. Secretaría Distrital de Cultura Recreación y Deporte. Cálculos del OMEG, SDMujer.

Gráfico 5.
Proporción de acciones que según la ciudadanía se deben priorizar para el mejoramiento de la seguridad de las mujeres en la ciudad. Localidad de Barrios Unidos, segundo semestre de 2018



Fuente: Encuesta de Percepción y Victimización de la Cámara de Comercio de Bogotá, segundo semestre de 2018. Cálculos del OMEG.

7. Hábitat y vivienda digna

- Del total de viajes que hacen las personas que habitan en la localidad, el 51,5% es hecho por las mujeres. 6 de cada 10 viajes que realizan las personas de la localidad a pie son hechos por las mujeres y, con respecto al total de viajes que realizan las mujeres de Barrios Unidos, la cifra de viajes a pie es del 38,9%⁹
- 2 de cada 5 viajes en moto, auto o bicicleta los hace una mujer. Si se hace foco en solo la bicicleta, uno de cada 5 viajes corresponde a las mujeres. El 34,7% de los viajes realizados por mujeres son en transporte público, 5,4 p.p. por encima de la cifra de hombres⁹
- Una de cada 3 mujeres de la localidad expresa que su barrio es inseguro o muy inseguro. Por otra parte, solamente una de cada 5 mujeres en este territorio manifiesta que la ciudad es segura o relativamente segura. Asimismo, el 58,3% de las mujeres declaran que, entre el segundo semestre de 2017 y el segundo semestre de 2018, ha aumentado la inseguridad⁸
- 8 de cada 10 mujeres de la localidad consideran que Transmilenio es inseguro⁸

8. Paz y convivencia con equidad de género

- En la ciudad de Bogotá, 41 personas por cada 1.000 son víctimas del conflicto armado. Del total de víctimas, el 55,6% son mujeres. Por su parte, en la localidad de Barrios Unidos residen 1.533 personas víctimas del conflicto, el 0,6% del total registrado en Bogotá. De este total, 852 son mujeres, lo que representa el 55,6%¹¹
- El registro muestra que entre las mujeres el grupo de edad en el que más víctimas se encuentran es en el de 29 a 59 años, con el 48,8% del total. Se observa, además, que 3 de cada 5 personas del total de este rango de edad son mujeres, el grupo con la diferencia más grande entre sexos¹¹
- Entre los delitos de que fueron objeto las personas de la localidad, prevalece el de hurto a personas. La cifra de mujeres que afirman haber sido víctimas de hurto personal alcanza el 12,9% del total de casos de mujeres que fueron objeto de un delito, inferior a la misma cifra de mujeres de la ciudad (13,6%) y superior a la de los hombres de la misma localidad (11,8%). Sin embargo, solo 3 de cada 10 mujeres víctimas de algún delito denuncian el hecho ante las autoridades⁸

Oferta de atención a las ciudadanas

La oferta de la Secretaría Distrital de la Mujer en la localidad de Barrios Unidos en 2019 se presenta de la siguiente manera:

OFERTA	ATENCIÓNES REALIZADAS	FORMA DE ATENCIÓN
Línea Púrpura Distrital	158	Telefónica o mensaje de texto: Línea Púrpura Distrital
Orientaciones socio jurídicas realizadas	254	Presencial en Casa de Igualdad de Oportunidades para las Mujeres
Orientación y seguimiento psicosociales	438	Presencial en Casa de Igualdad de Oportunidades para las Mujeres
Procesos de promoción, reconocimiento y apropiación de derechos, a través de las Casas de Igualdad de Oportunidades para las Mujeres	1.996	Presencial en Casa de Igualdad de Oportunidades para las Mujeres
Registro de primeras atenciones	520	Presencial en Casa de Igualdad de Oportunidades para las Mujeres
Centros de Inclusión Digital	251	Presencial en Casa de Igualdad de Oportunidades para las Mujeres
Escuela de Formación Política	51	Casa de Igualdad de Oportunidades para las Mujeres



NOTAS:

- 1 Proyecciones de población, Secretaría Distrital de Planeación-DANE.
- 2 Encuesta Multipropósito 2017, Secretaría Distrital de Planeación-DANE.
- 3 Oficina de Análisis de Información y Estudios Estratégicos de la Secretaría Distrital de Seguridad, Convivencia y Justicia. Datos extraídos el día 09-03-2020. Cálculos y elaboración del Observatorio de Mujeres y Equidad de Género, OMEG. Información sujeta a cambios.
- 4 Secretaría Distrital de Salud. Observatorio de Salud de Bogotá-Saludata. En <http://saludata.saludcapital.gov.co/osb/>
- 5 Registraduría Nacional del Estado Civil.
- 6 Instituto Distrital de la Participación y Acción Comunal.
- 7 Encuesta Bienal de Culturas 2017, Secretaría Distrital de Cultura Recreación y Deporte. Cálculos del OMEG, SDMujer.
- 8 Encuesta de Percepción y Victimización, Cámara de Comercio de Bogotá, segundo semestre de 2018.
- 9 Encuesta de Movilidad 2019, Secretaría Distrital del Movilidad.
- 10 De las 339.201 víctimas residentes en Bogotá, 239.453 son residentes en Bogotá, caracterizadas en el SIVIC e incluidas en el RUV, lo que equivale al 70,6% del total.
- 11 Alta Consejería para los Derechos de las Víctimas, la Paz y la Reconciliación, Observatorio Distrital de Víctimas de Bogotá (corte a octubre de 2019).

Bogotá D.C. 2020 por derecho
Diagnósticos locales para las mujeres

© Secretaría Distrital de la Mujer, 2020

Claudia Nayibe López Hernández
ALCALDESA MAYOR DE BOGOTÁ

Diana Rodríguez Franco
SECRETARIA DISTRITAL DE LA MUJER

Diana Parra Romero
SUBSECRETARIA DE POLÍTICAS DE IGUALDAD

Andrea Ramírez Pisco
DIRECTORA DE GESTIÓN DEL CONOCIMIENTO

Martha Patricia Jiménez R.
José Edwin Bernal B.
GRUPO DE INVESTIGACIÓN - OMEG

Andrea Isaacs Coral
DISEÑO Y DIAGRAMACIÓN

BOGOTÁ D.C.
2020

POR DERECHO

DIAGNÓSTICOS LOCALES
PARA LAS MUJERES

**Observatorio de Mujeres
y Equidad de Género de Bogotá (OMEG)**
Dirección de Gestión del Conocimiento
Secretaría Distrital de la Mujer
Teléfono: (571) 316 90 01
Avenida El Dorado, Calle 26 N° 69 - 76
Torre 1, Piso 9, Edificio Elemento
www.sdmujer.gov.co

Photo by Oliur Rahman from Pexels