



Política Pública de Mujeres y Equidad de Género
Línea de base - Diagnóstico de ciudad
Antonio Nariño

© Secretaría Distrital de la Mujer, 2022

Claudia Nayibe López Hernández
ALCALDESA MAYOR DE BOGOTÁ

Diana Rodríguez Franco
SECRETARIA DISTRITAL DE LA MUJER

Diana Parra Romero
SUBSECRETARIA DEL CUIDADO Y POLÍTICAS DE IGUALDAD

Angie Mesa Rojas
DIRECTORA DE GESTIÓN DEL CONOCIMIENTO

Martha Patricia Jiménez R.
ELABORACIÓN

Oriana La Rotta Amaya
José Edwin Bernal Bello
Adriana Durán Riaño
GRUPO DE INVESTIGACIÓN - OMEG

Adriana Rodríguez Castillo
Diana García
Karol Enciso
Margarita Rosa Medina Vargas
Nicolas Ramírez Vargas
Viviana Bohórquez Monsalve
GRUPO DE LEVANTAMIENTO PROYECTAMOS S.A.S

Andrea Isaacs Coral
DISEÑO Y DIAGRAMACIÓN

Observatorio de Mujeres y Equidad de Género de Bogotá (OMEG)
Dirección de Gestión del Conocimiento
Secretaría Distrital de la Mujer
Teléfono: (571) 316 90 01
Avenida El Dorado, Calle 26 N° 69 - 76
Edificio Elemento, torre 1, piso 9,
www.sdmujer.gov.co

Presentación

El 04 de mayo de 2010, la Alcaldía Mayor de Bogotá expidió el Decreto 166, mediante el cual se adoptó la Política Pública de Mujeres y Equidad de Género en el Distrito Capital (PPMyEG), resultado principal de un trabajo amplio y participativo iniciado por destacadas activistas y lideresas de organizaciones tanto políticas como sociales de mujeres en Bogotá durante la primera década del siglo XXI. Luego de un camino no exento de obstáculos, este importante instrumento sirvió de bitácora para el desarrollo paulatino del trabajo institucional que apoyara con recursos humanos y económicos el reconocimiento, la garantía y el restablecimiento de derechos de las mujeres diversas en la capital colombiana. A partir de la creación de la Secretaría Distrital de la Mujer en 2012 y su puesta en funcionamiento en 2013, la PPMYEG se convirtió en el eje de su acción institucional.

El 27 de enero 2021 se publicó en el Registro Distrital 7034 el Documento Conpes 14 (Consejo Distrital de Política Económica y Social del Distrito Capital) con la actualización de la Política Pública de Mujeres y Equidad de Género 2020-2030, después de un proceso de agenda pública que alcanzó numerosos encuentros territoriales, focales e interinstitucionales que dieron como resultado no solo la actualización como tal de la política pública sino de su Plan de Acción.

El objetivo de la PPMYEG quedó definido así: “Reconocer, garantizar y restablecer los derechos de las mujeres en sus diferencias y diversidad que habitan en el Distrito Capital, de manera que se modifiquen, de forma progresiva y sostenible, las condiciones injustas y evitables de la discriminación, la desigualdad y la subordinación de género en los ámbitos público y privado (Conpes 14, p. 165).

En esa línea, se fijaron 11 objetivos específicos, entre cuyos temas centrales se encuentran la incorporación de los enfoques de género, derechos de las mujeres y diferencial en la gestión administrativa y en los procesos de planeación de la administración Distrital; la implementación de medidas efectivas, progresivas y sostenibles que reconozcan, garanticen, restablezcan y promuevan el goce efectivo de los derechos de las mujeres priorizados en el marco de la política, la transformación de los imaginarios, los estereotipos y las prácticas sociales que soportan los diferentes tipos de discriminación contra las mujeres en sus diferencias y diversidad y la implementación de un Sistema de Cuidado en Bogotá que articule la oferta institucional relacionada con servicios de cuidado en la ciudad (Conpes 14, pp. 165-167).

Como columna vertebral de la PPMMyEG continúan los ocho derechos priorizados desde el Decreto 166 de 2010:

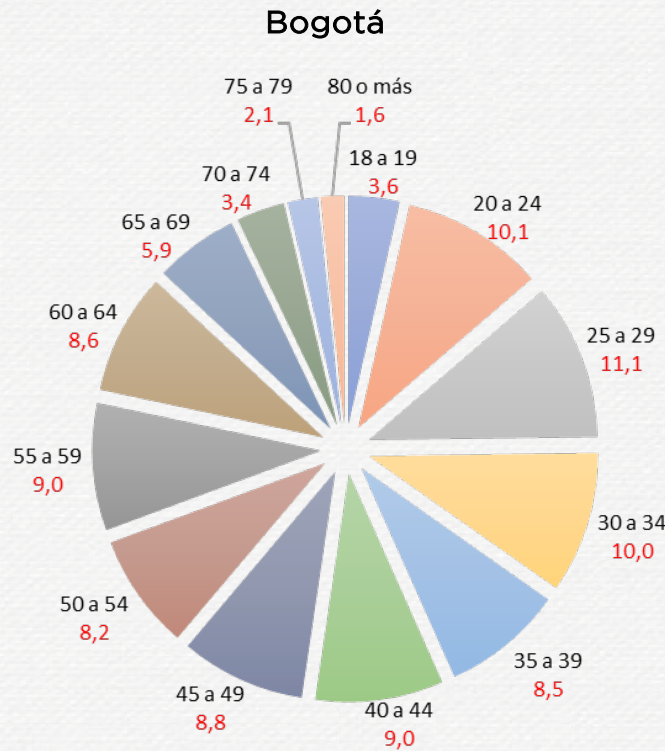
- Derecho a la paz y convivencia con equidad de género
- Derecho a una vida libre de violencias
- Derecho a la participación y representación con equidad
- Derecho al trabajo en condiciones de igualdad y dignidad
- Derecho a la salud plena
- Derecho a la educación con equidad
- Derecho a una cultura libre de sexismo
- Derecho al hábitat y vivienda digna.

Pero esta política pública demandaba tener una línea de base sólida que sirviera de soporte para la implementación del Plan de Acción y la evaluación de la política misma. Para ello, a finales de 2021 la Secretaría Distrital de la Mujer, a través de la Dirección de Gestión del Conocimiento, realizó un encuesta para el levantamiento de la línea de base de la Política Pública de Mujeres y Equidad de Género para Bogotá. Dicha investigación buscó conocer las posiciones, las situaciones y las afectaciones de las mujeres en cuanto al goce efectivo de los ocho derechos priorizados en la PPMMyEG. Se encuestaron 18.000 mujeres mayores de 18 años, con una muestra representativa en las 20 localidades (zona rural y urbana) y un nivel de confianza del 95%.

En esta nueva serie de diagnósticos locales, el Observatorio de Mujeres y Equidad de Género (OMEG) presenta un documento por localidad y uno global para Bogotá, con los principales resultados de la encuesta por cada uno de los ocho derechos objeto de priorización en la PPMMyEG. A los resultados generales por localidad, se suman algunas de las conclusiones a las cuales llegó un grupo interdisciplinario del OMEG en un análisis cruzado de variables realizado en 2022 (*Informe de resultados - Línea base de Política Pública de Mujeres y Equidad de Género*, disponible en la página web del OMEG en https://omeg.sdmujer.gov.co/phocadownload/2022/infografias/Informe_de_resultados_Linea_Base_Politica_Publica.pdf). Estos documentos serán útiles como insumo para que en los distintos territorios se pueda seguir avanzando en la evaluación de la política pública, tanto por parte de la ciudadanía interesada como de la institucionalidad en desarrollo de la estrategia de transversalización de la PPMMyEG de la ciudad.

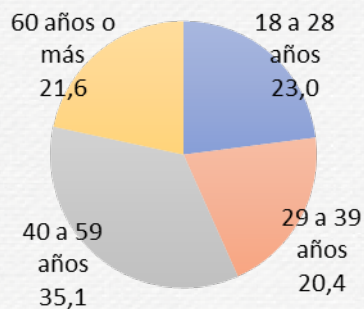
Preámbulo sociodemográfico

Porcentaje de población de mujeres por grupos etarios quinquenales (mayores de edad)

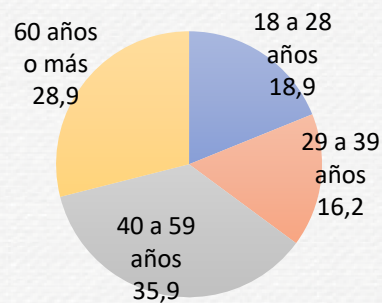


Porcentaje de población de mujeres por grandes grupos etarios (mayores de edad)

Bogotá



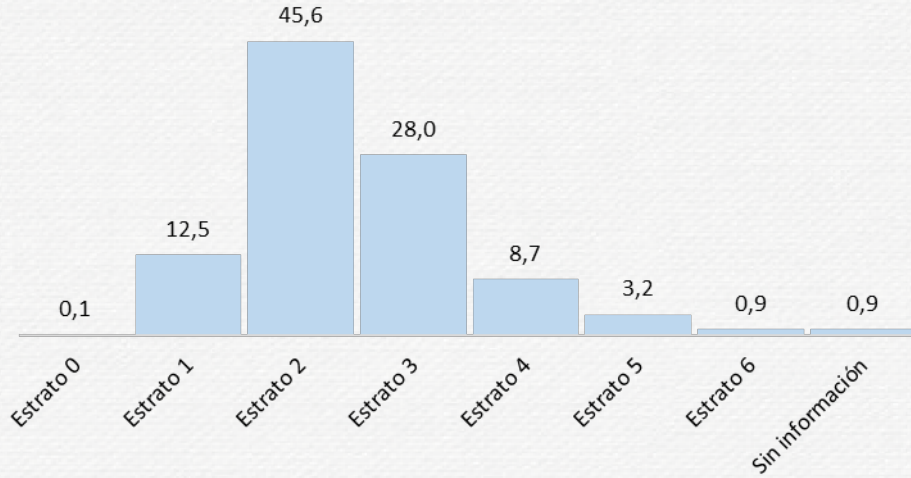
Antonio Nariño



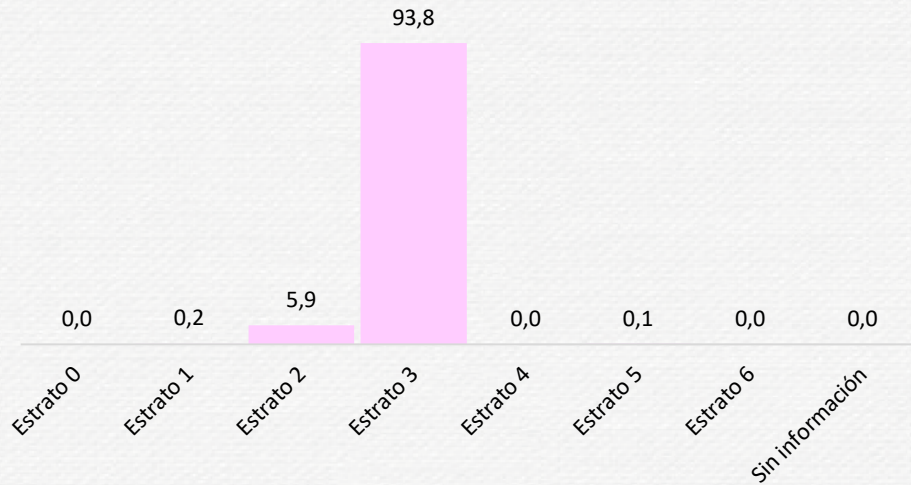
- En **Antonio Nariño**, con respecto a Bogotá global, es menor la proporción de las mujeres más jóvenes y más alta la de mujeres mayores de 60 años

Porcentaje de mujeres por estrato socioeconómico (factura de energía eléctrica)

Bogotá



Antonio Nariño



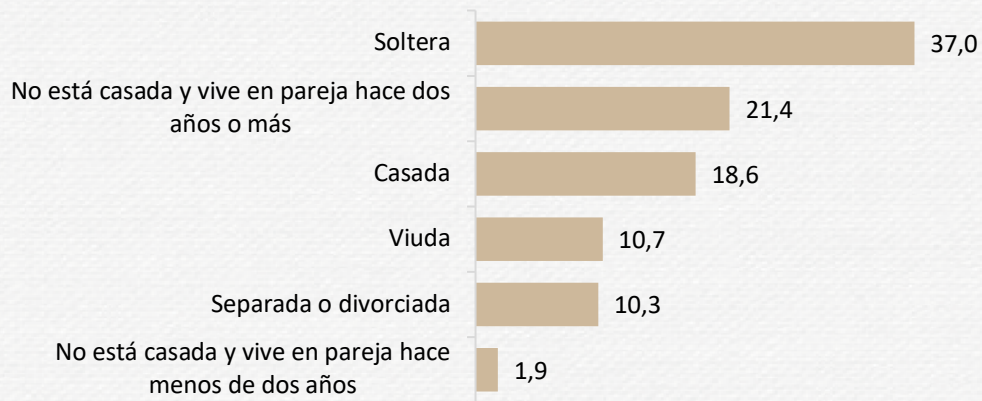
- En la localidad hay un claro predominio del **estrato 3**

Porcentaje de mujeres por estado civil

Bogotá

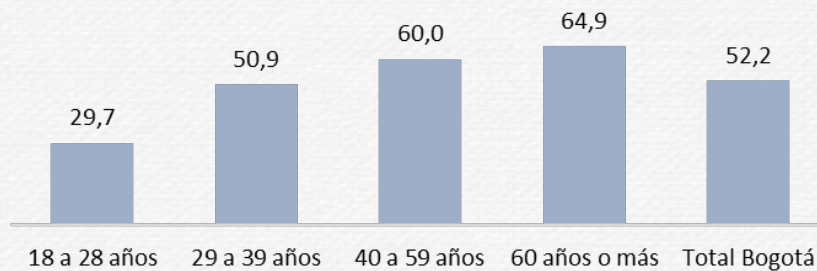


Antonio Nariño



Porcentaje de mujeres jefas de hogar según grupos de edad

Bogotá

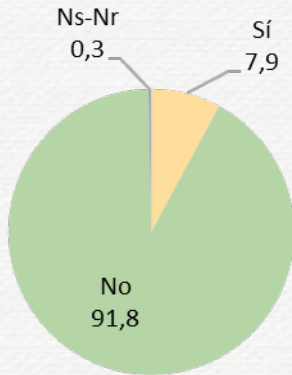


- Mientras en Bogotá la proporción de mujeres jefas de hogar es del 52,2%, en **Antonio Nariño** es del **66,7%**, la cifra más alta entre las demás localidades

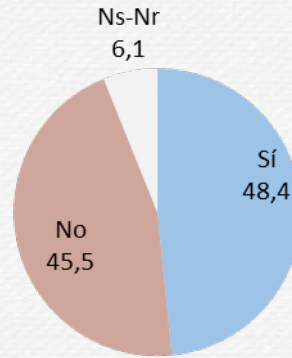
Derecho a la paz y convivencia con equidad de género

Porcentaje de mujeres que se reconocen como víctimas del conflicto versus porcentaje de mujeres inscritas en el RUV

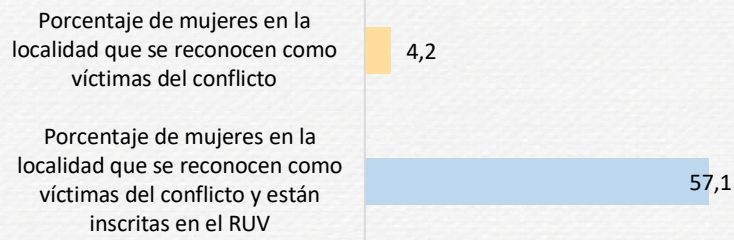
Reconocimiento - Bogotá



Inscripción en el RUV - Bogotá



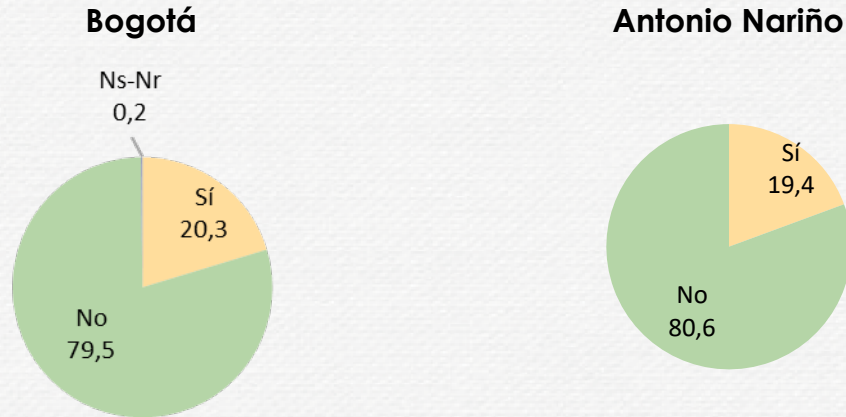
Antonio Nariño



Derecho a una vida libre de violencias¹

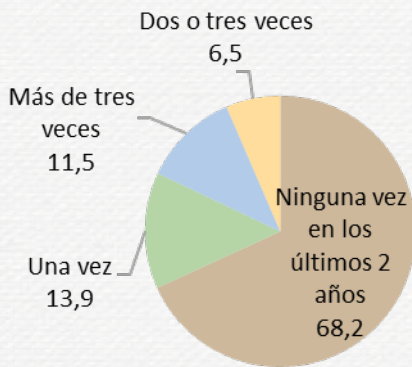
Violencia física

Porcentaje de mujeres que declaran haber sufrido violencia física y porcentajes según la frecuencia en los dos últimos años y la persona agresora

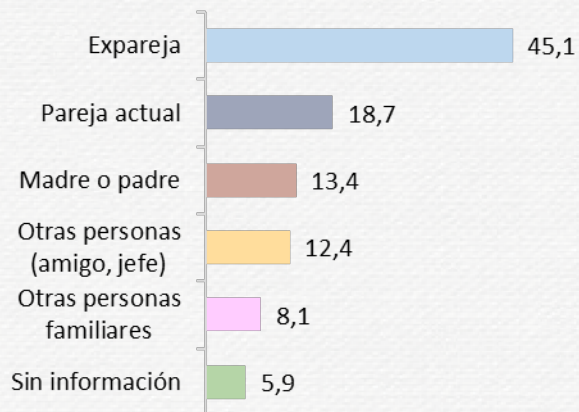


Entre quienes manifestaron haber sufrido algún acto de violencia física - Bogotá global:

Frecuencia en los dos últimos años



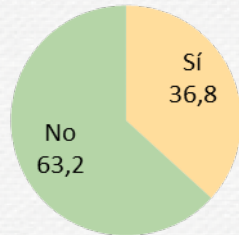
Persona agresora (entre quienes alguna vez fueron víctimas)



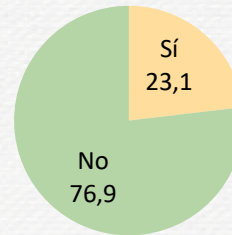
Nota técnica: Los resultados que se presentan en estos diagnósticos locales para el derecho a una vida libre de violencias están basados en la totalidad de registros de la encuesta, en tanto para el documento *Informe de resultados - Línea base de Política Pública de Mujeres y Equidad de Género* se filtraron los registros de quienes manifestaron haber sido víctimas de violencias en los últimos dos años.

Porcentaje de mujeres víctimas de violencias físicas que denunciaron y porcentajes según resultados de la denuncia y según las razones para no denunciar

Denuncias - Bogotá



Denuncias - Antonio Nariño



Resultados - Bogotá



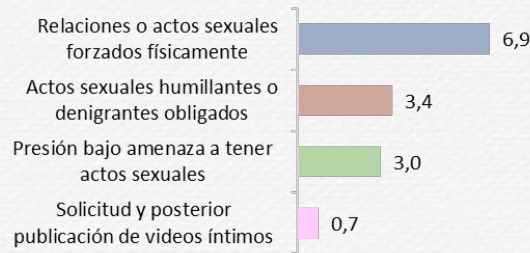
Razones no denuncia - Bogotá



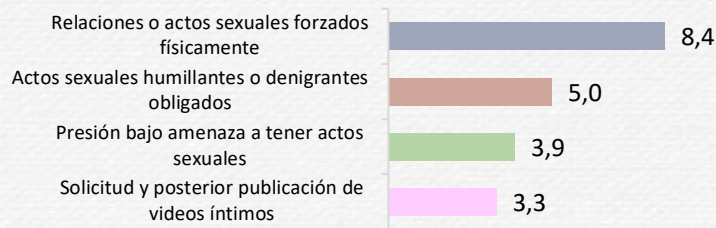
Violencia sexual

Porcentaje de mujeres que declaran haber sufrido violencia sexual según tipo y porcentajes según la frecuencia en los dos últimos años y la persona agresora

Violencia sexual - Bogotá



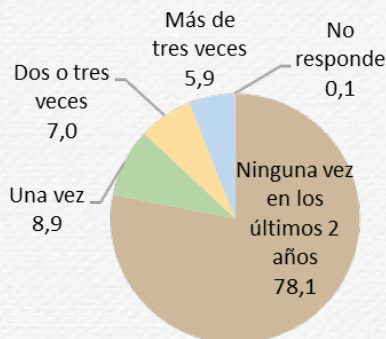
Antonio Nariño



- Entre localidades, la cifra más alta de mujeres víctimas de solicitud y posterior publicación de videos íntimos se registra en **Antonio Nariño**

Entre quienes manifestaron haber sufrido algún acto de violencia sexual:

Frecuencia en los dos últimos años - Bogotá

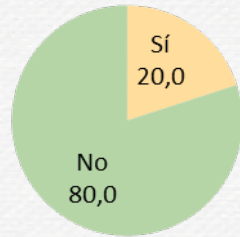


Persona agresora (entre quienes alguna vez fueron víctimas) - Bogotá

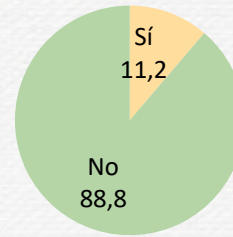


Porcentaje de mujeres víctimas de violencia sexual que denunciaron y porcentajes según resultados de la denuncia y según las razones para no denunciar

Denuncias - Bogotá



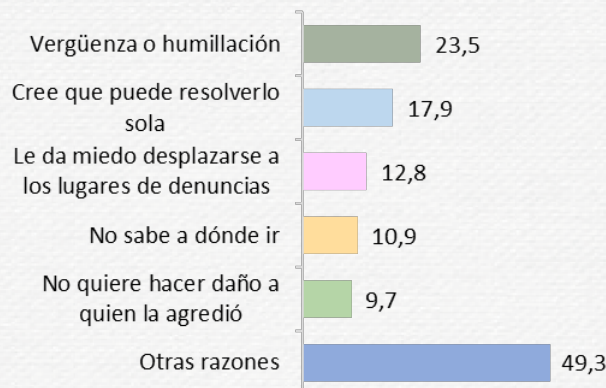
Denuncias - Antonio Nariño



Resultados



Razones no denuncia

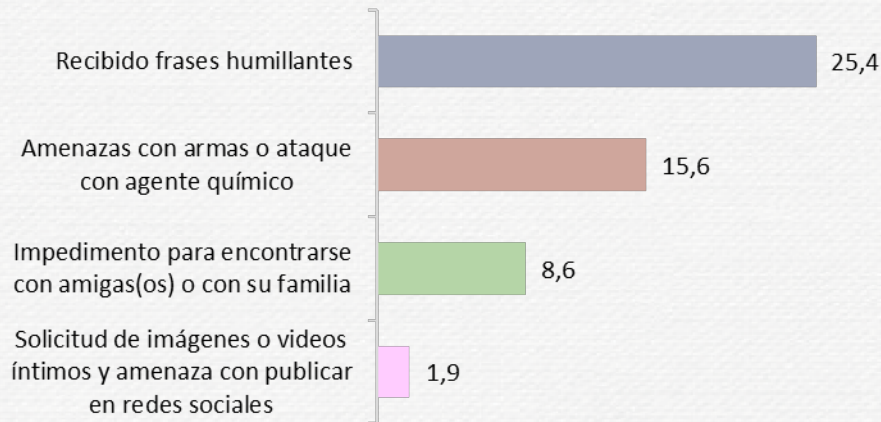


- En **Antonio Nariño** la cifra de mujeres víctimas de violencia física que denunciaron está **13,6 p.p.** por debajo del promedio de Bogotá, comportamiento similar al de denuncias por violencia sexual (**8,8 p.p.** menos)

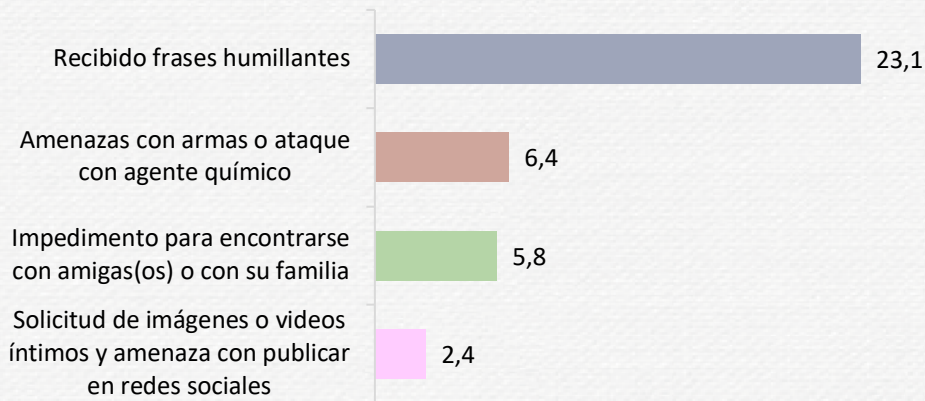
Violencia psicológica

Porcentaje de mujeres que declaran haber sufrido violencia psicológica según tipo y porcentajes según la frecuencia en los dos últimos años y la persona agresora

Violencia psicológica - Bogotá



Violencia psicológica - Antonio Nariño



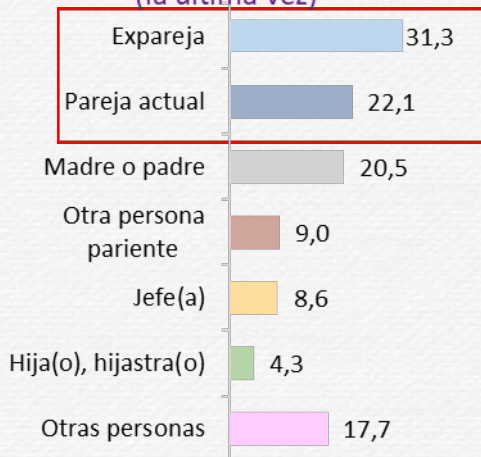
Entre quienes manifestaron haber sufrido algún acto de violencia psicológica:

Frecuencia en los dos últimos años - Bogotá

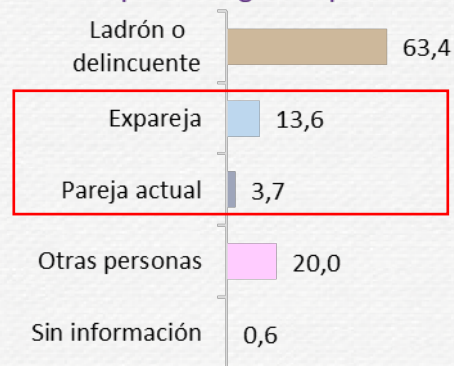


Persona agresora (entre quienes alguna vez fueron víctimas) - Bogotá

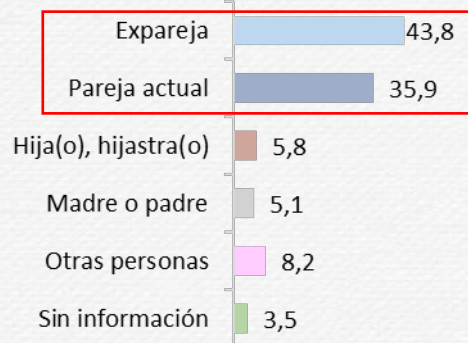
Recibido frases humillantes (la última vez)



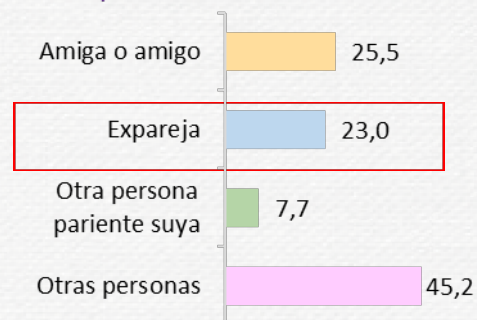
Amenazado con armas o ataque con agente químico



Impedido encontrarse con amigas(os) o con su familia

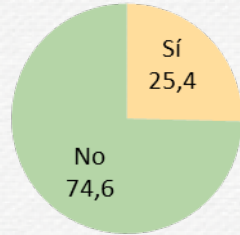


Solicitud de imágenes o videos íntimos y amenaza con publicar en redes sociales

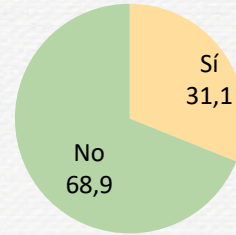


Porcentaje de mujeres víctimas de violencia psicológica que denunciaron y porcentajes según resultados de la denuncia y según las razones para no denunciar

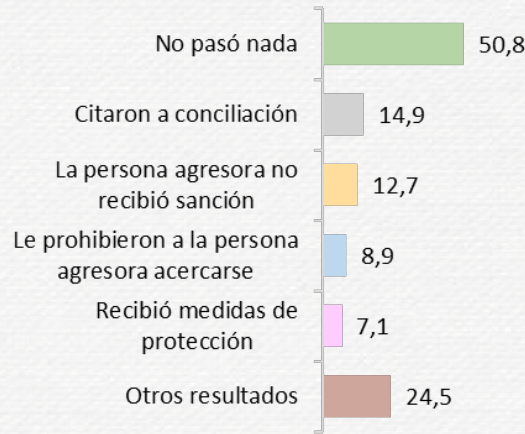
Denuncias - Bogotá



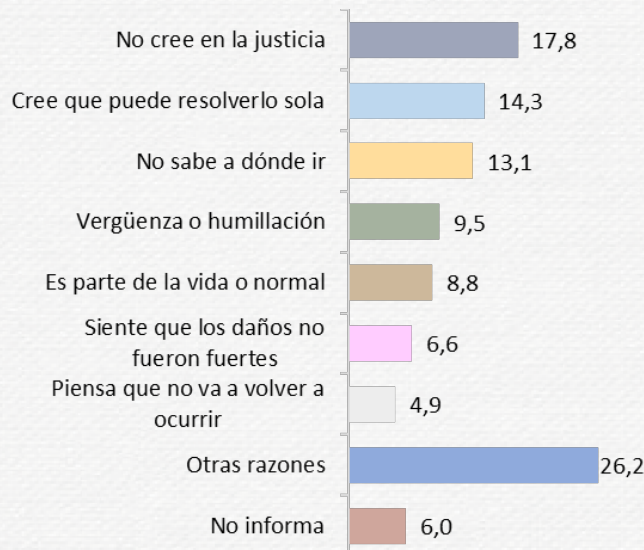
Denuncias - Antonio Nariño



Resultados - Bogotá



Razones no denuncia - Bogotá

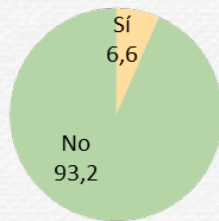


Violencia económica o patrimonial

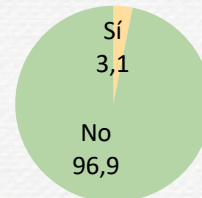
Porcentaje de mujeres que declaran haber sufrido violencia económica o patrimonial según tipo y porcentajes según la frecuencia en los dos últimos años y la persona agresora

Alguna vez su pareja (actual o anterior) se adueñó o le quitó dinero, le retuvo los documentos o bienes como terrenos o propiedades

Bogotá

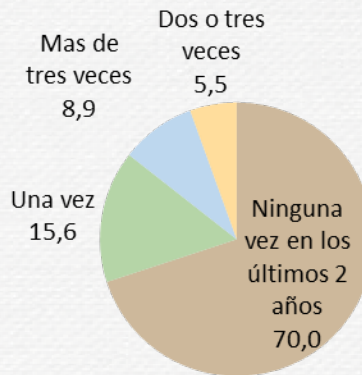


Antonio Nariño



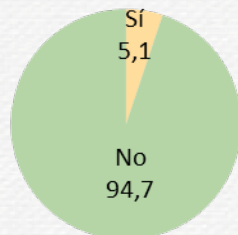
Entre quienes manifestaron que sí:

Frecuencia en los dos últimos años - Bogotá

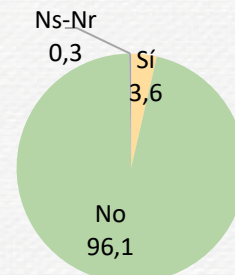


Alguna persona le ha prohibido trabajar alguna vez

Bogotá

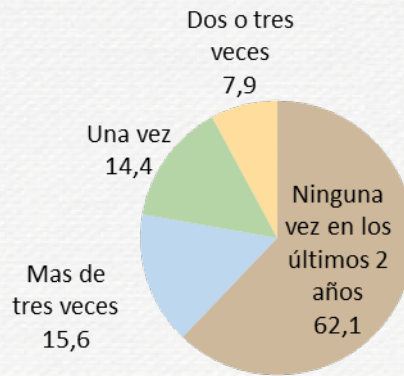


Antonio Nariño

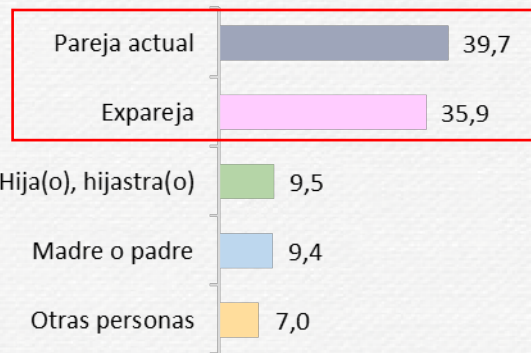


Entre quienes manifestaron que sí:

Frecuencia en los dos últimos años - Bogotá

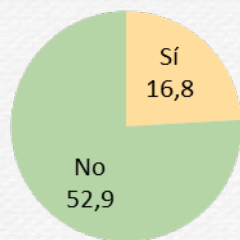


Persona agresora - prohibido trabajar (entre quienes alguna vez fueron víctimas) - Bogotá

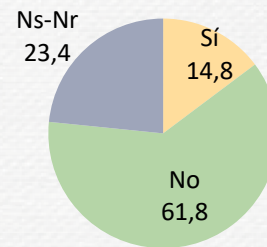


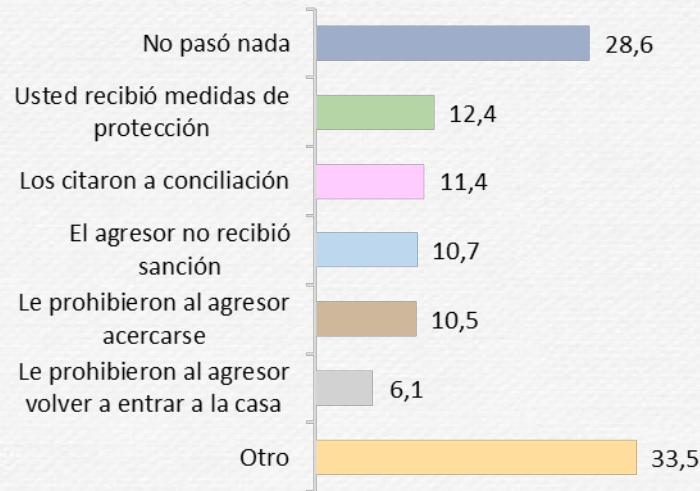
Porcentaje de mujeres víctimas de violencia económica o patrimonial que denunciaron y porcentajes según resultados de la denuncia

Denuncias - Bogotá



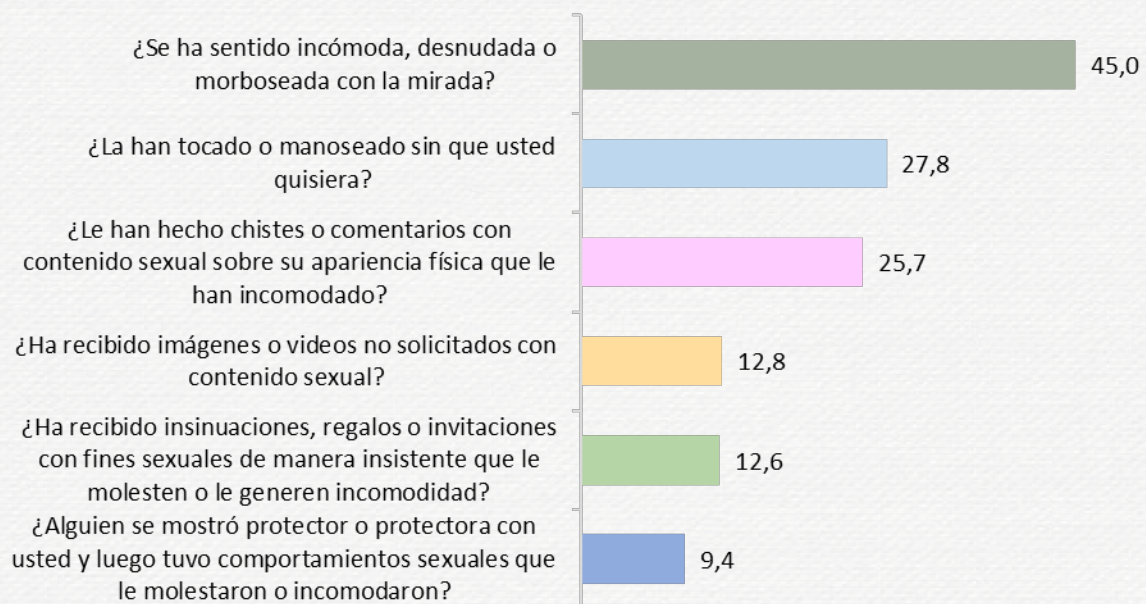
Denuncias - Antonio Nariño



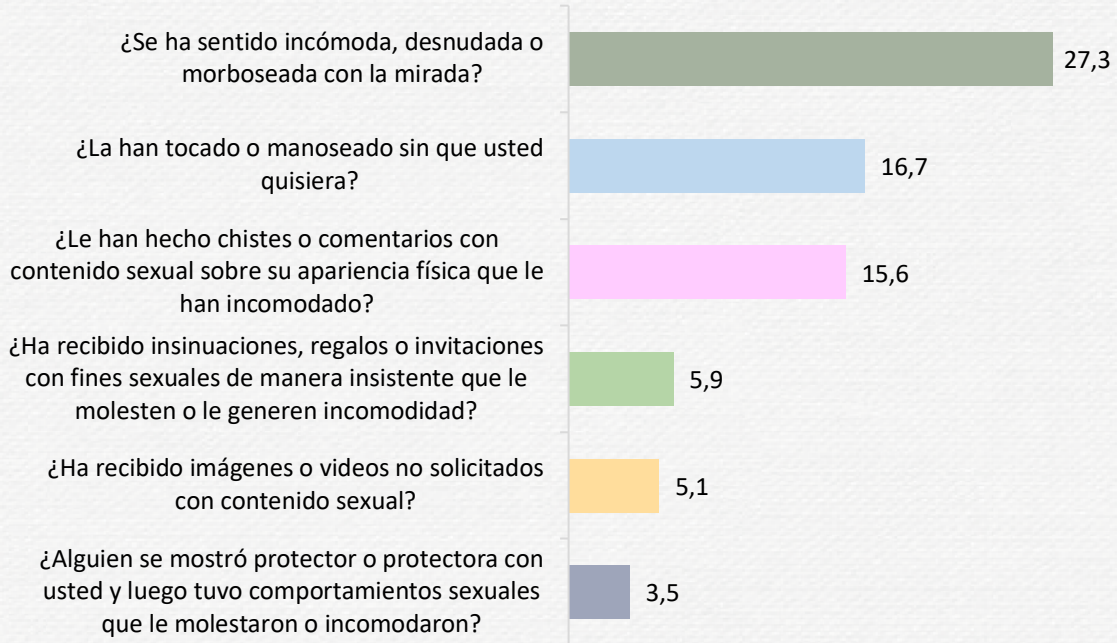
Resultados - Bogotá**Acoso sexual**

Porcentaje de mujeres que declaran haber sufrido acoso sexual según tipo de acoso y porcentaje según el lugar en el que ocurrió la última vez

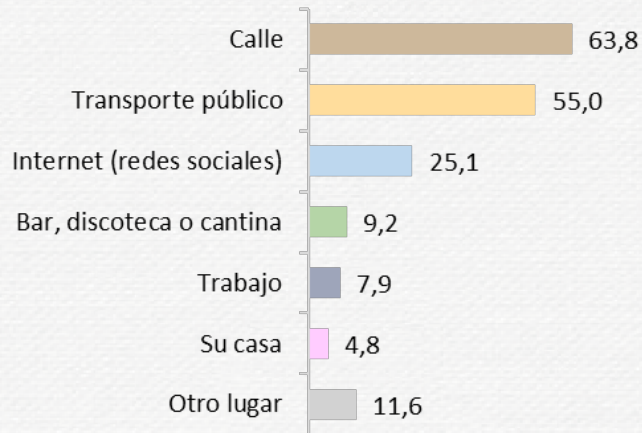
Ha experimentado alguna de las siguientes situaciones en su vida - Bogotá:



Ha experimentado alguna de las siguientes situaciones en su vida - Antonio Nariño:

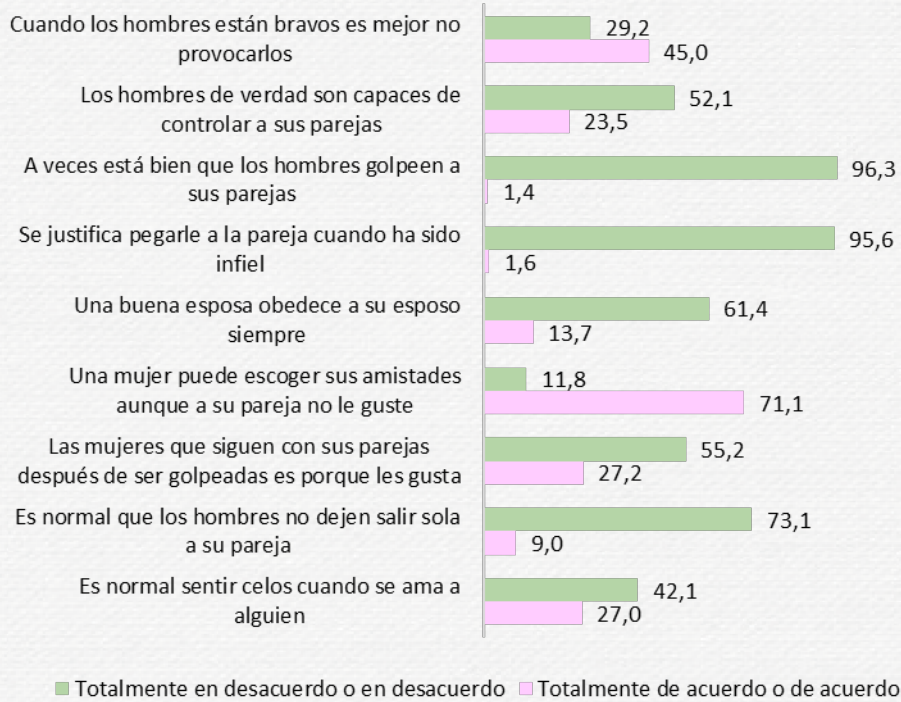


Lugar última vez - Bogotá

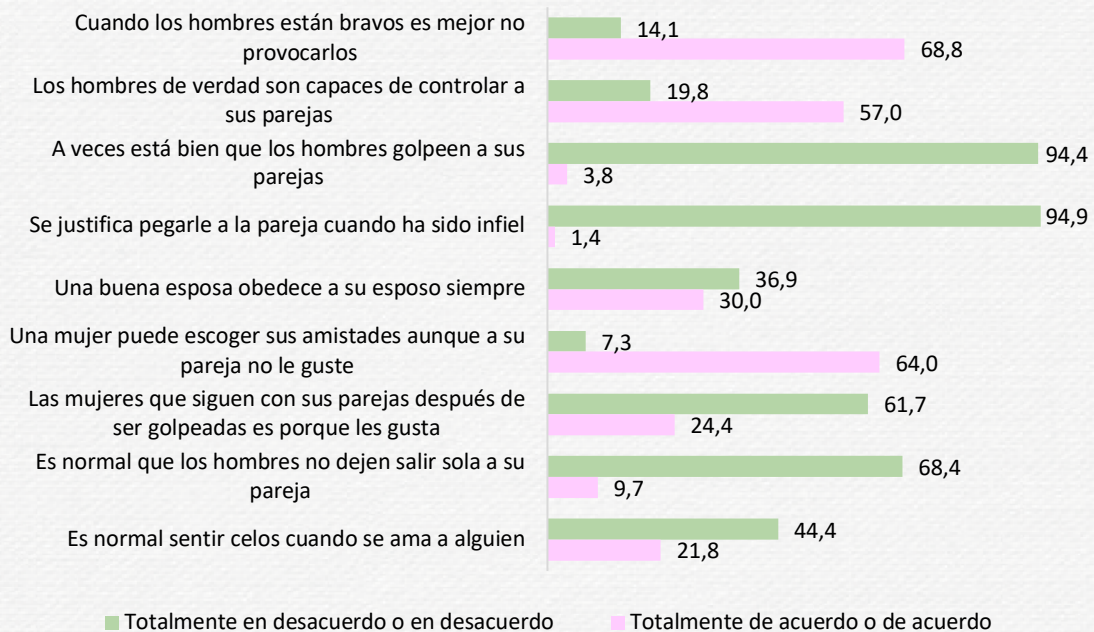


Porcentaje de mujeres según el nivel de acuerdo o desacuerdo con algunas frases que representan violencia o pueden representarla

Bogotá

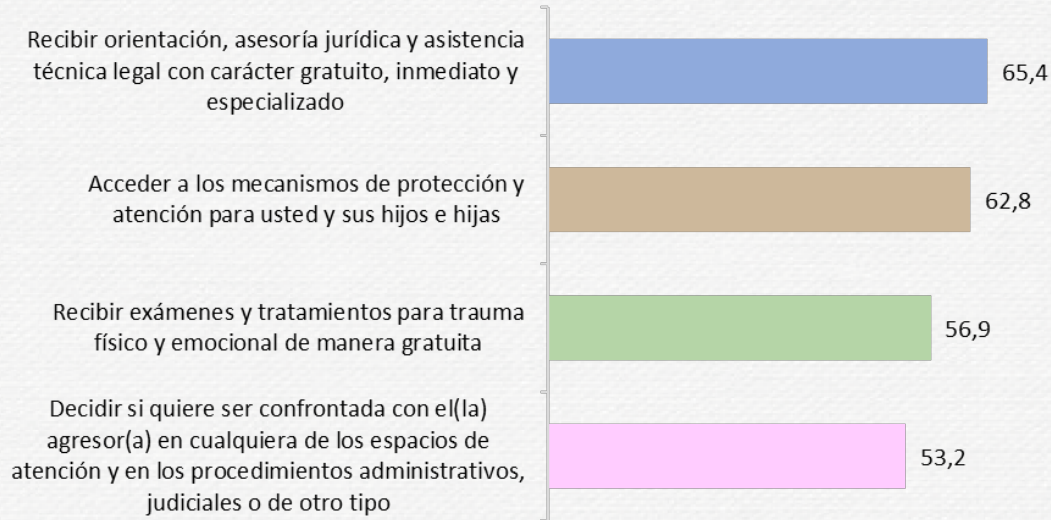


Antonio Nariño

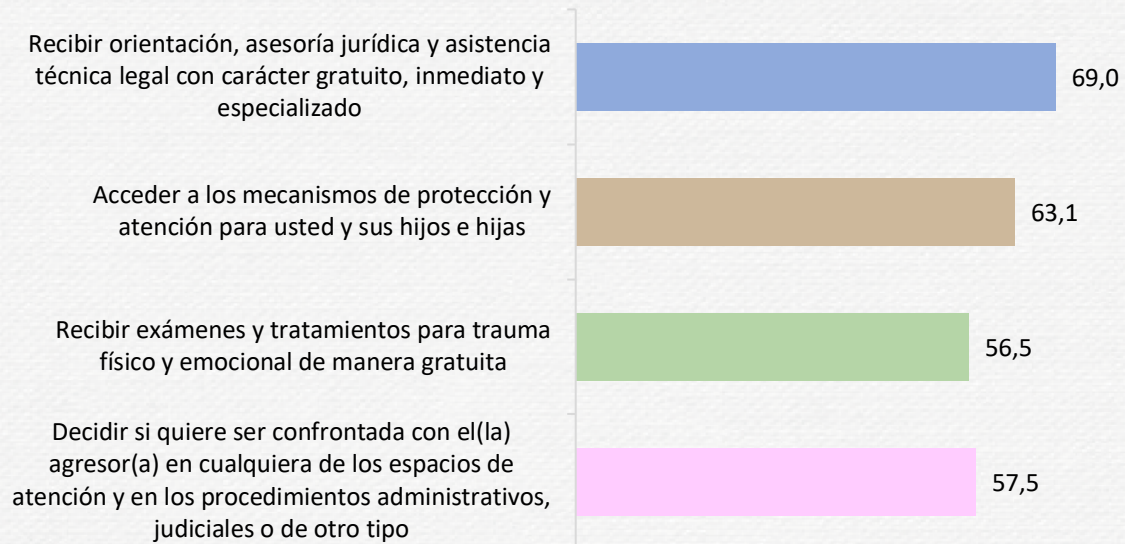


Porcentaje de mujeres que conocen sus derechos en caso de ser víctimas de violencias, según derecho, y porcentaje que saben a dónde acudir y a qué instituciones

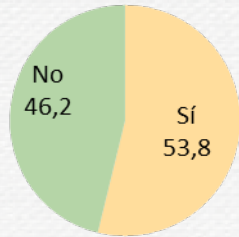
Conocen sus derechos - Bogotá



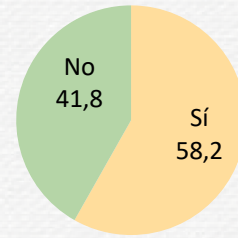
Conocen sus derechos - Antonio Nariño



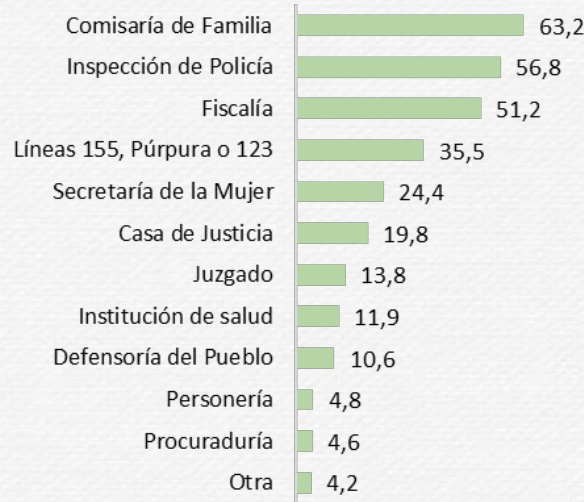
Saben a dónde acudir - Bogotá



Saben a dónde acudir - Antonio Nariño

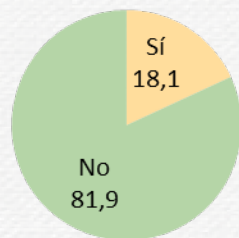


A cuáles instituciones (entre quienes contestaron que sí saben a dónde acudir) - Bogotá

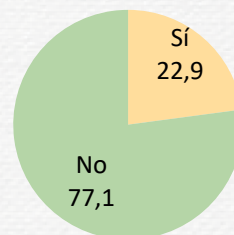


Porcentaje de mujeres que alguna vez han participado en espacios de formación e información sobre violencias contra las mujeres

Bogotá




Antonio Nariño




Derecho a la participación y representación con equidad



Porcentaje de mujeres que conocen alguno de los espacios de participación ciudadana (en especial de mujeres) versus porcentaje de mujeres que declaran haber participado en esos espacios durante los últimos dos años

Sí conocen - Bogotá



Sí conocen - Antonio Nariño

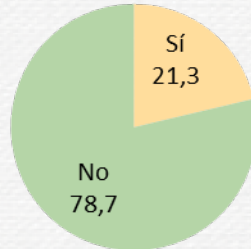


Sí han participado-últimos dos años (entre quienes sí conocen) - Bogotá**Sí han participado-últimos dos años (entre quienes sí conocen) - Antonio Nariño**

- Entre los espacios de participación relacionados con mujeres, los Consejos Locales de Mujeres son los más reconocidos tanto en Bogotá como en **Antonio Nariño** y es el escenario de mayor participación en la localidad

Porcentaje de mujeres que dicen pertenecer a alguna organización y porcentaje según los principales tipos de organizaciones

Pertenencia - Bogotá

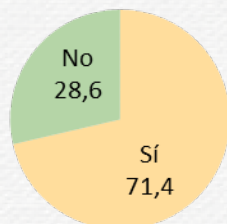


Principales organizaciones (entre quienes sí pertenecen a alguna) - Bogotá

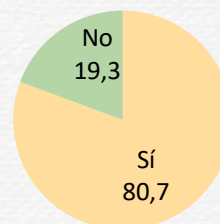


Porcentaje de mujeres que declaran haber participado en reuniones de esas organizaciones o tenido contacto con ellas durante el último año (entre quienes sí pertenecen a alguna organización)

Bogotá

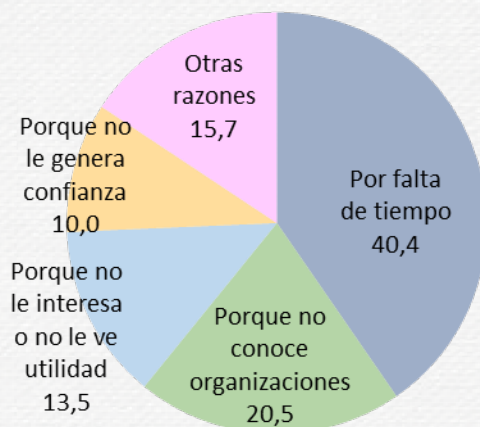


Antonio Nariño

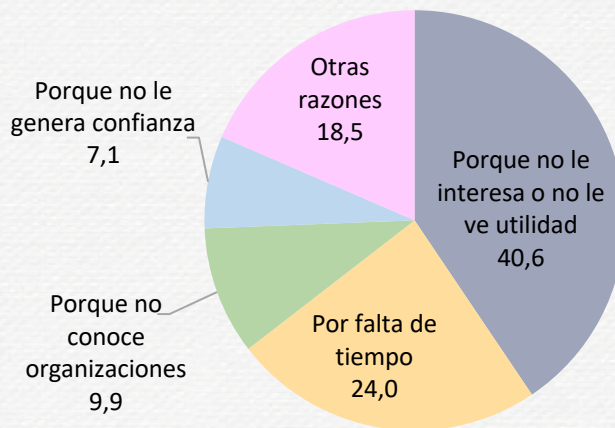


Porcentaje de mujeres según la razón principal por la que no pertenecen a alguna organización

Bogotá

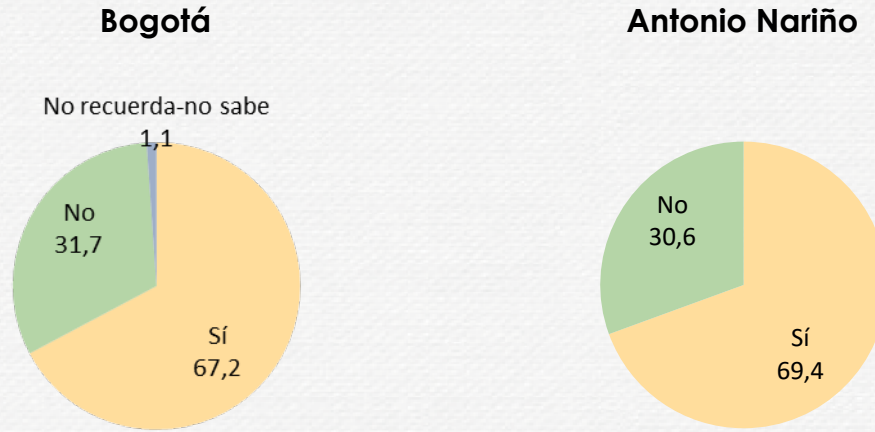


Antonio Nariño



- En **Antonio Nariño**, **1 de cada 4 mujeres** manifiesta que no participa en ninguna organización por falta de tiempo

Porcentaje de mujeres por grandes grupos de edad según si votaron o no en las elecciones territoriales de 2019 y porcentaje según las principales razones para no haber votado en esa jornada electoral



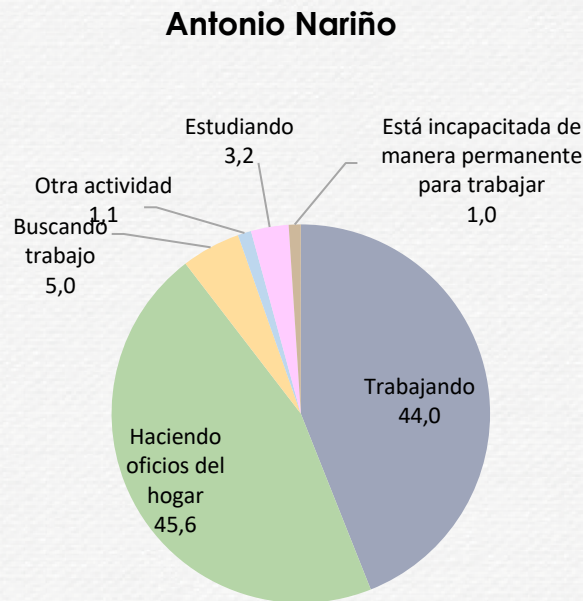
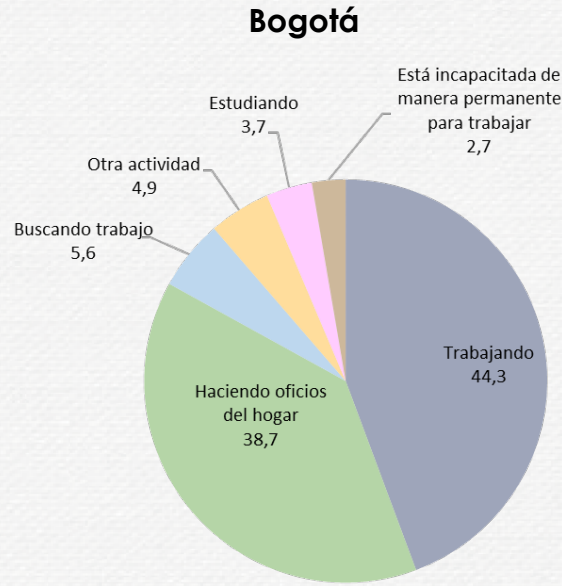
Nota: El resultado general de Bogotá en esta encuesta es del 67,2% de mujeres que dicen haber votado, cifra superior a la reportada por la Registraduría para esas elecciones

Razones no votar - Bogotá



Derecho al trabajo en condiciones de igualdad y dignidad

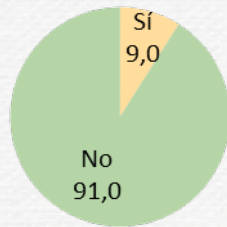
Porcentaje de mujeres por la actividad que las ocupó la mayor parte del tiempo durante la semana anterior



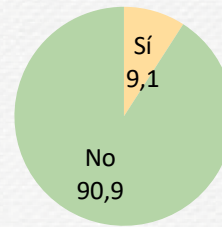
- Con respecto a Bogotá global, la proporción de mujeres en **Antonio Nariño** que trabajaron en la semana anterior es muy similar y es mayor entre quienes se dedicaron al TDCNR (**6,9 p.p. menos**)

Porcentaje de mujeres que declararon que en la semana anterior desarrollaron una actividad principal diferente a trabajar, pero tuvieron una actividad remunerada por una hora o más

Bogotá

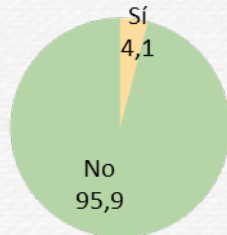


Antonio Nariño

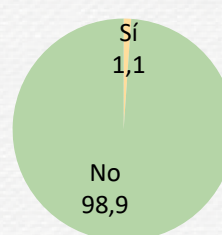


Porcentaje de mujeres que no trabajaron la semana anterior por una hora o más en forma remunerada, pero tenían durante esa semana algún trabajo o negocio por el que recibían ingresos

Bogotá

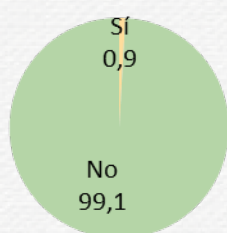


Antonio Nariño

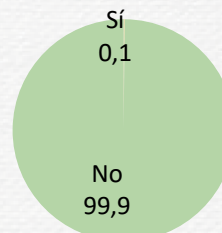


Porcentaje de mujeres que trabajaron en la última semana en un negocio por una hora o más sin que les pagaran

Bogotá



Antonio Nariño

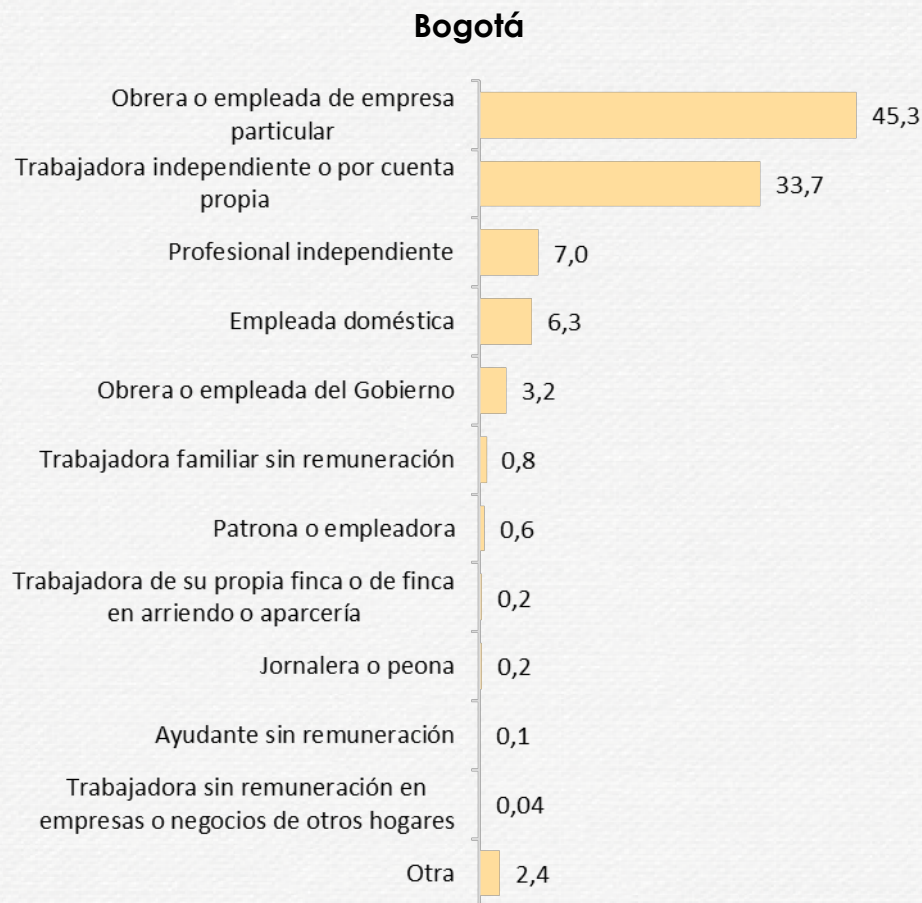


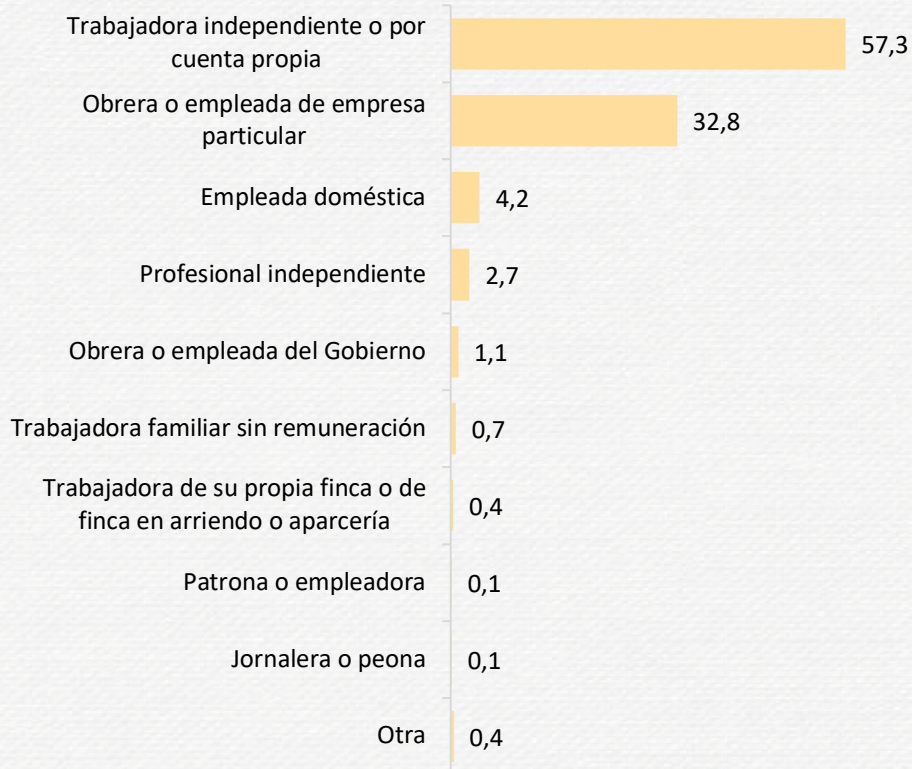
En **Antonio Nariño**, con respecto a Bogotá global:

- Es **similar** la proporción de mujeres que dijeron que en la semana anterior desarrollaron una actividad principal diferente a trabajar, pero tuvieron una actividad remunerada por una hora o más
- Es **menor** la proporción de mujeres que no trabajaron la semana anterior por una hora o más en forma remunerada, pero tenían durante esa semana algún trabajo o negocio por el que recibían ingresos
- Es **menor** la cifra de mujeres que trabajaron en la última semana en un negocio por una hora o más sin que les pagaran

Entre quienes declararon que su actividad principal es trabajar:

Porcentaje de mujeres según posición ocupacional del trabajo declarado



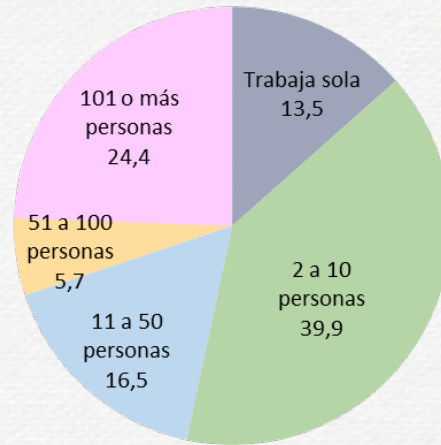
Antonio Nariño

- En **Antonio Nariño**, en relación con Bogotá global, es muy superior la proporción de trabajadoras independientes o por cuenta propia (**23,6 p.p. más**)
- También con respecto a Bogotá, es inferior la proporción de las mujeres que manifestaron ser trabajadoras de empresa particular (**12,4 p.p. menos**)
- La cifra de **Antonio Nariño** de trabajadoras independientes o por cuenta propia es la más alta entre todas las localidades

Empleadas

Porcentaje de personas que tiene la empresa o negocio donde trabajan o trabajaban las mujeres

Bogotá

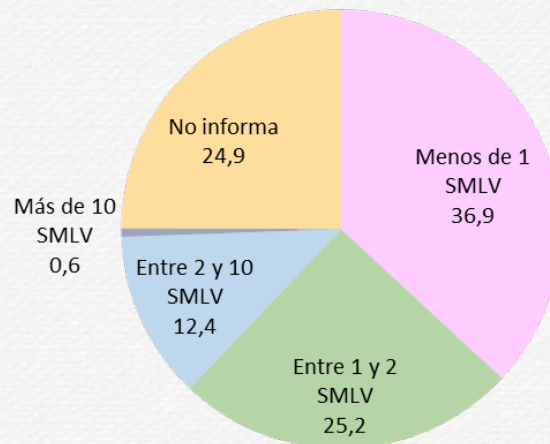


En materia de ascensos laborales:

- En Bogotá, **7 de cada 10** mujeres empleadas no han tenido ascensos en su más reciente trabajo, mientras en **Antonio Nariño** la proporción es cercana a **9 de cada 10**

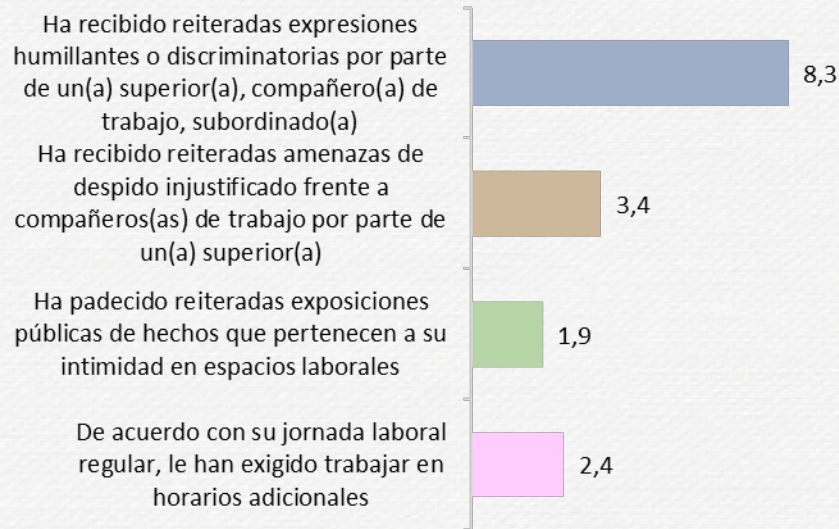
Porcentaje por rangos salariales según lo ganado en el último mes, antes de descuentos (salud, ARL, pensión, retención)

Bogotá

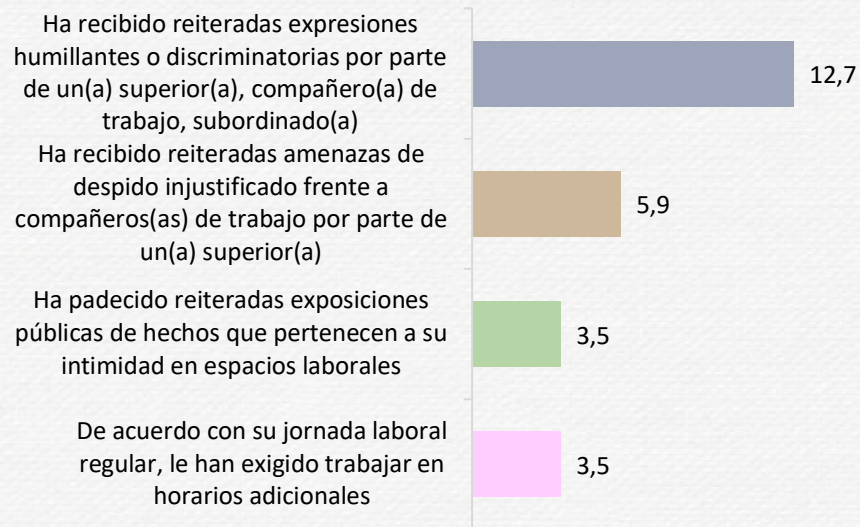


Porcentaje de mujeres que han sufrido acoso laboral según tipo de acoso

Bogotá

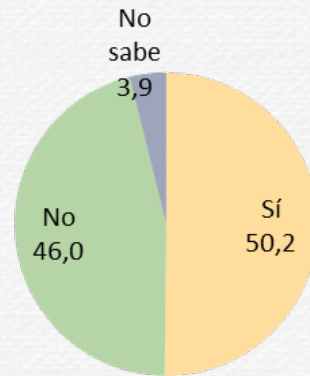


Antonio Nariño



Porcentaje de quienes consideran que el acoso laboral se da por ser mujer (entre quienes respondieron que sí han sido acosadas)

Bogotá

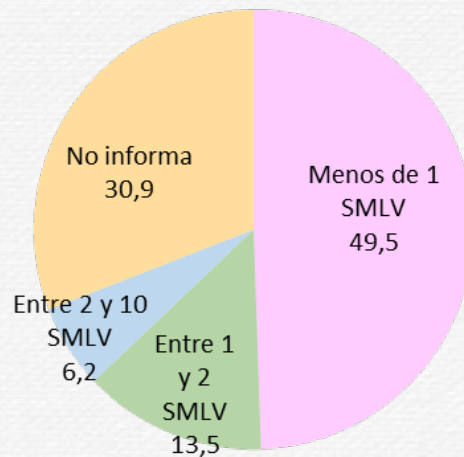


- En **Antonio Nariño**, esta proporción de mujeres que consideran que el acoso laboral se da por ser mujer es del **25,9%**


Independientes

Porcentaje de mujeres independientes por rangos de ganancia neta u honorarios según lo devengado en el último mes

Bogotá



Porcentaje de mujeres independientes según si tienen o no una persona superior inmediata o jefa en su actividad



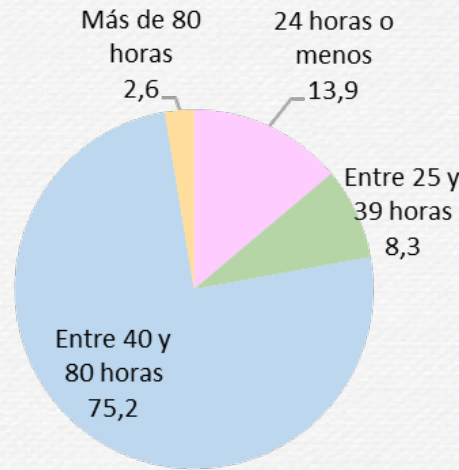
En **Antonio Nariño**, con respecto a Bogotá global:

- En Bogotá, **9 de cada 10** mujeres que manifiestan ser independientes se dedicaban a un negocio o actividad por su cuenta, proporción igual a la de **Antonio Nariño**
- Es mayor la proporción de mujeres que se dedican a un negocio o actividad por su cuenta en Bogotá y **no** son propietarias de los productos que fabrican o comercializan o de los equipos profesionales o técnicos para la prestación de servicios, ya que en Bogotá es del 91,0% y en **Antonio Nariño** del **94,2%**
- Es mayor la proporción de mujeres que se dedican a un negocio o actividad por su cuenta en Bogotá y reportan **no** tener personas que les ayuden, puesto que en **Bogotá** es del **78,8%** y en **Antonio Nariño** es del **94,1%** (la segunda mayor entre las demás localidades)

Empleadas e independientes

Porcentaje de mujeres trabajadoras según rangos de horas a la semana que trabajan normalmente en el trabajo declarado

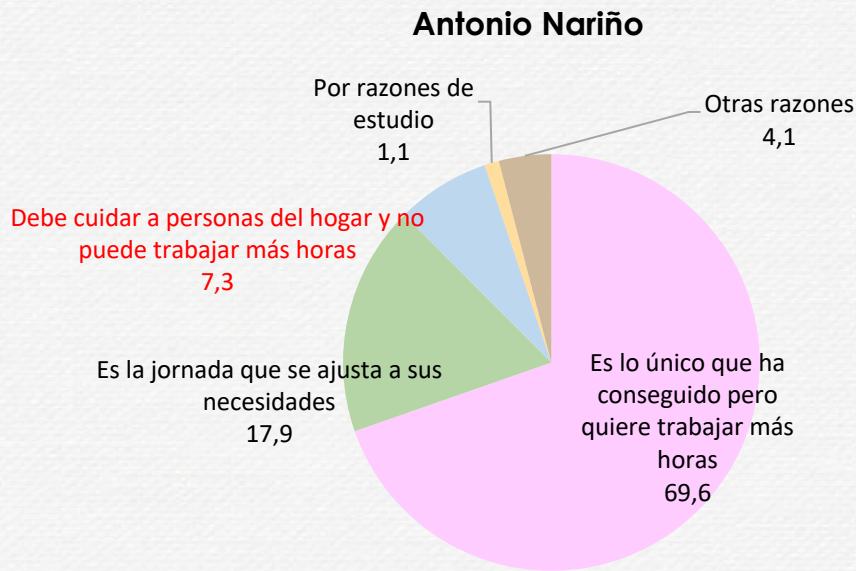
Bogotá



Porcentaje de mujeres trabajadoras según razón por la que trabajan menos de 40 horas a la semana

Bogotá



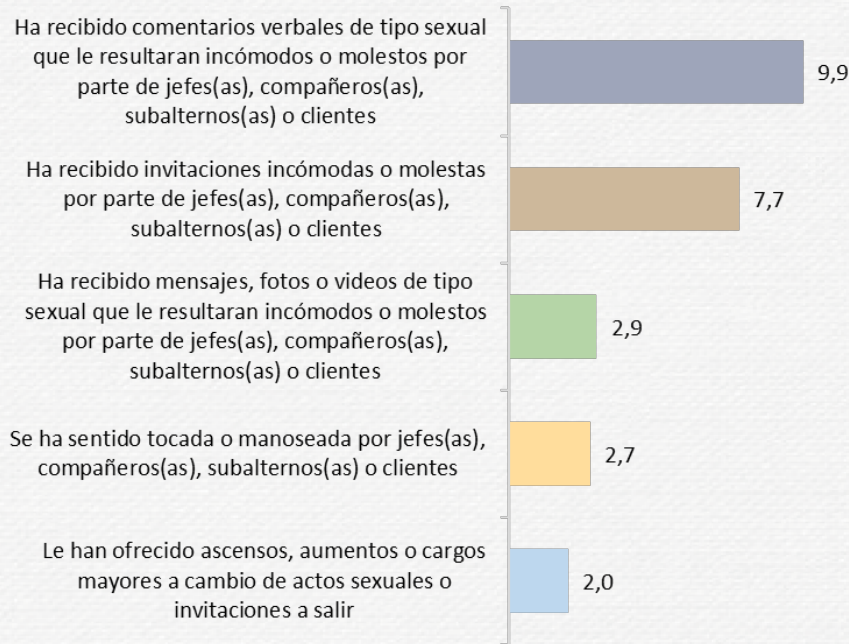


En **Antonio Nariño**, en relación con Bogotá global y según la razón por la que trabajan menos de 40 horas a la semana:

- Porque es lo único que han conseguido, aunque quieren más horas, la proporción es **superior (24,5 p.p. más)**
- Porque es la jornada que se ajusta a sus necesidades, la proporción es **inferior (5,7 p.p. menos)**
- Porque deben realizar trabajo de cuidado no remunerado la proporción es **inferior (6,2 p.p. menos)**

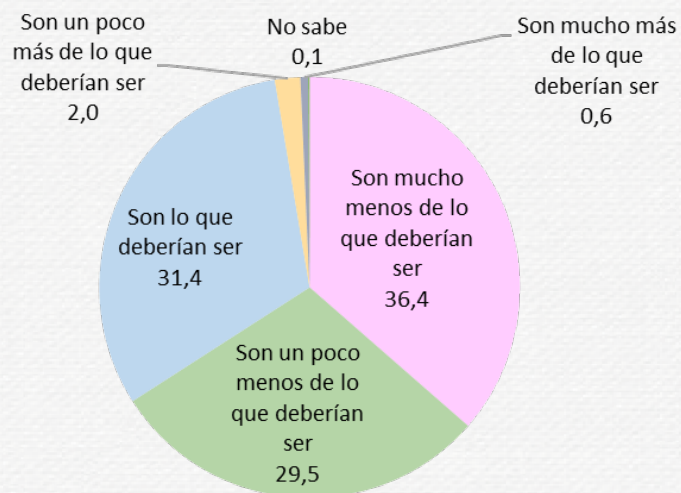
Porcentaje de mujeres trabajadoras que declaran haber sufrido acoso sexual en sus trabajos según tipo de acoso

Bogotá



Porcentaje de mujeres trabajadoras según su percepción de si el nivel de sus ingresos es o no lo que debería ser

Bogotá



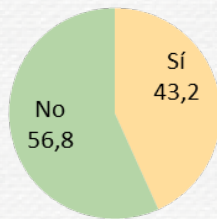
- En Bogotá, el 65,9% de las trabajadoras consideran que sus ingresos son un poco menos o mucho menos de lo que deberían ser, mientras que en **Antonio Nariño** esa cifra es del **80,8%**
- En Bogotá, el 63,8% de las mujeres manifiestan ser empleadas o independientes que trabajaban en una actividad **no** relacionada con lo que estudiaron
- En **Antonio Nariño**, la cifra es del **85,0%**

Ocupadas y no ocupadas

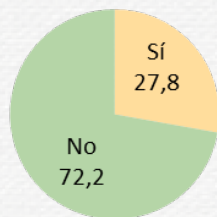
Porcentaje de mujeres que son cotizantes en el sistema de seguridad social en salud y porcentaje de quienes cotizan al sistema de pensiones

Bogotá

Salud

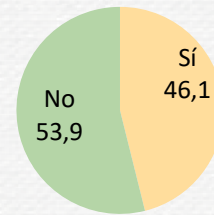


Pensiones

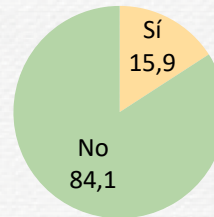


Antonio Nariño

Salud



Pensiones



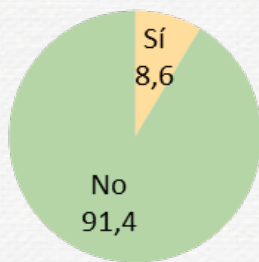
- En **Antonio Nariño**, con respecto a Bogotá, es superior la proporción de mujeres que son cotizantes en salud (**2,9 p.p. más**) e inferior la de quienes cotizan al sistema de pensiones (**11,9 p.p. menos**)

- La cifra de cotizantes a pensión en **Antonio Nariño** es la segunda más baja entre las demás localidades

Porcentaje de mujeres que en los últimos 24 meses han realizado diligencias o trámites para montar un negocio y así generar o aumentar sus ingresos y porcentaje de quienes han hecho diligencias y han encontrado dificultades

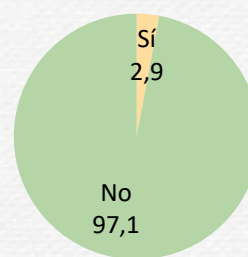
Bogotá

Realizado diligencias

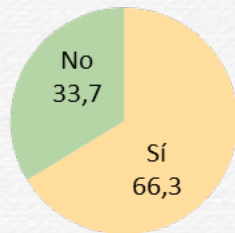


Antonio Nariño

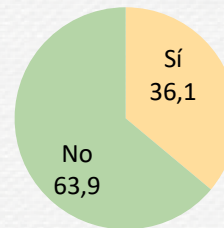
Realizado diligencias



Encontrado dificultades



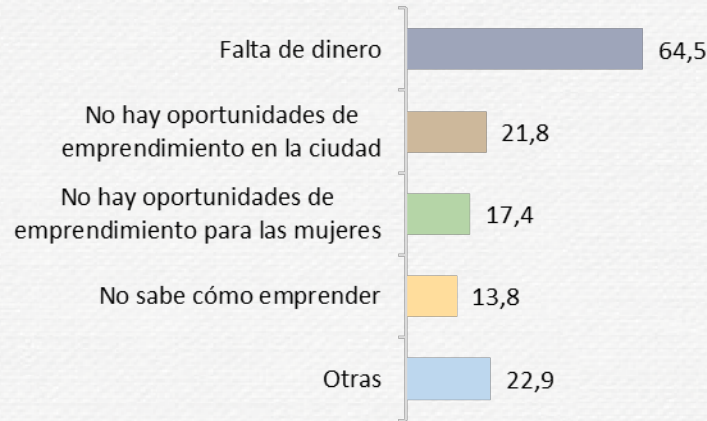
Encontrado dificultades



- Entre quienes **sí** han realizado gestiones para montar un negocio, la cifra de **Antonio Nariño** es inferior a la de Bogotá (**5,7 p.p. menos**)
- Entre quienes **sí** han tenido dificultades para montar un negocio, la cifra de **Antonio Nariño** es inferior a la de Bogotá (**30,2 p.p. menos**)

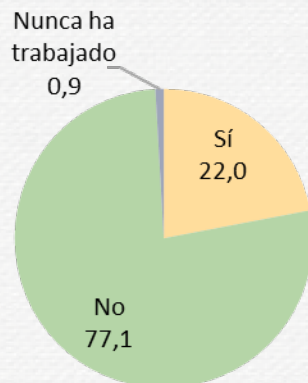
Porcentaje según las principales dificultades que encuentran para montar un negocio

Bogotá

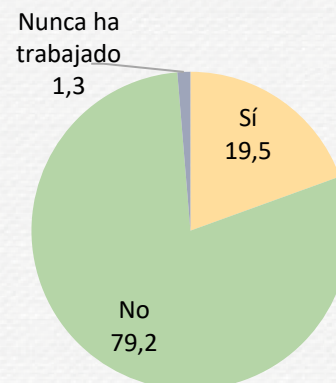


Porcentaje de mujeres que alguna vez han renunciado a un trabajo para cuidar a alguien de su hogar o para dedicarse a los oficios del hogar

Bogotá



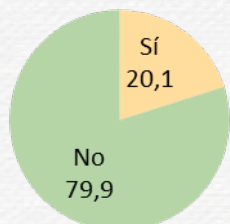
Antonio Nariño



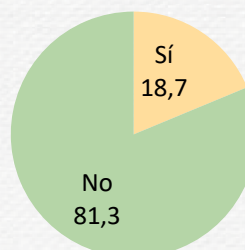
- En **Antonio Nariño**, con respecto a Bogotá, es menor la proporción de mujeres que alguna vez han renunciado a un trabajo para realizar TDCNR (**2,5 p.p. menos**)

Porcentaje de mujeres que en el último año hicieron alguna diligencia para conseguir un trabajo o empleo

Bogotá

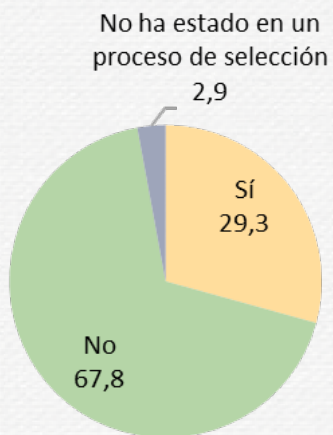


Antonio Nariño

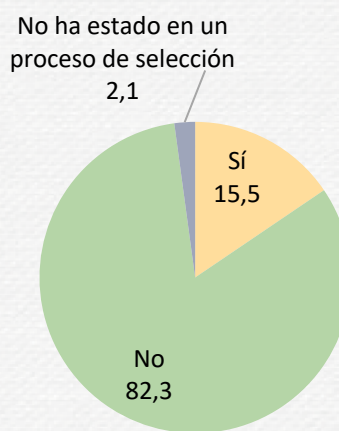


Porcentaje de mujeres que se han sentido discriminadas en algún proceso de selección por ser mujer

Bogotá



Antonio Nariño

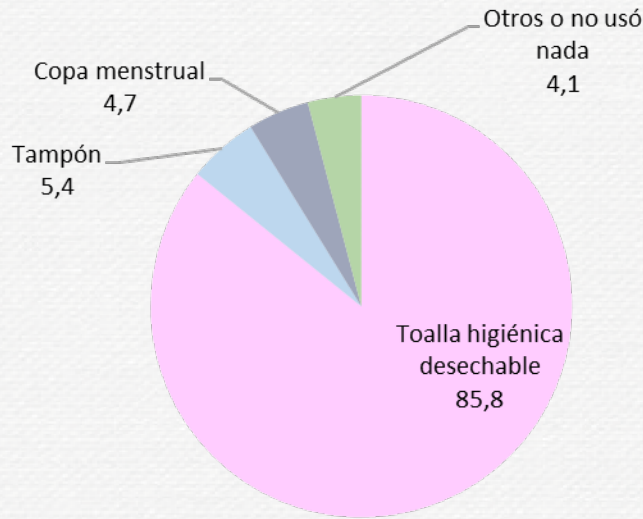


Derecho a la salud plena

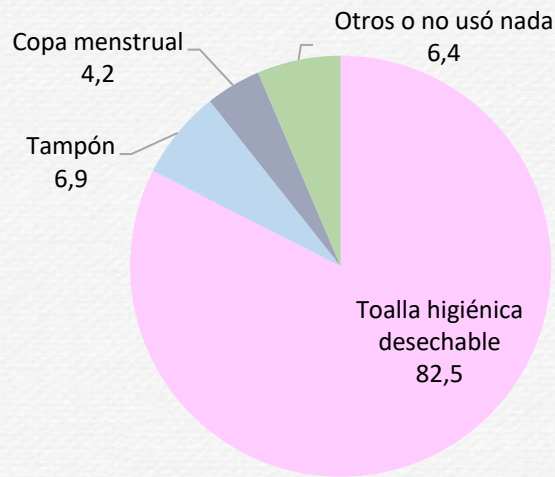
Salud sexual y reproductiva (18 a 49 años)

Porcentaje de mujeres según el tipo de productos que usan para higiene menstrual

Bogotá

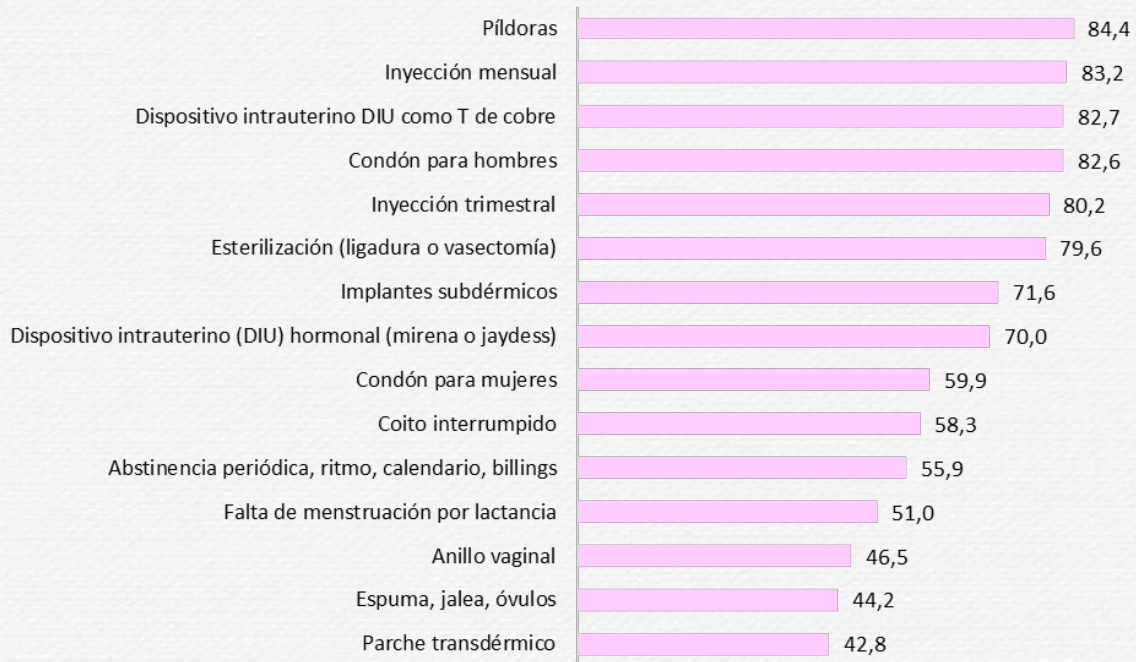


Antonio Nariño



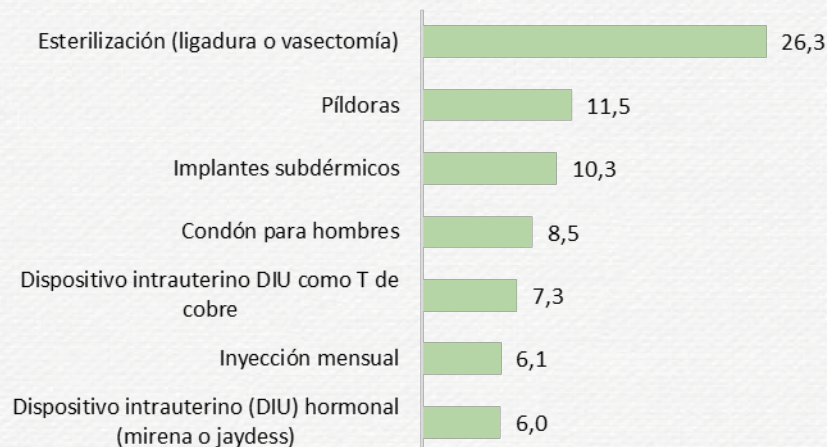
Porcentaje de mujeres que conocen o han oído hablar de algún tipo de método anticonceptivo, porcentaje de mujeres que usan alguno de esos métodos y porcentaje según las razones por las que no usan alguno

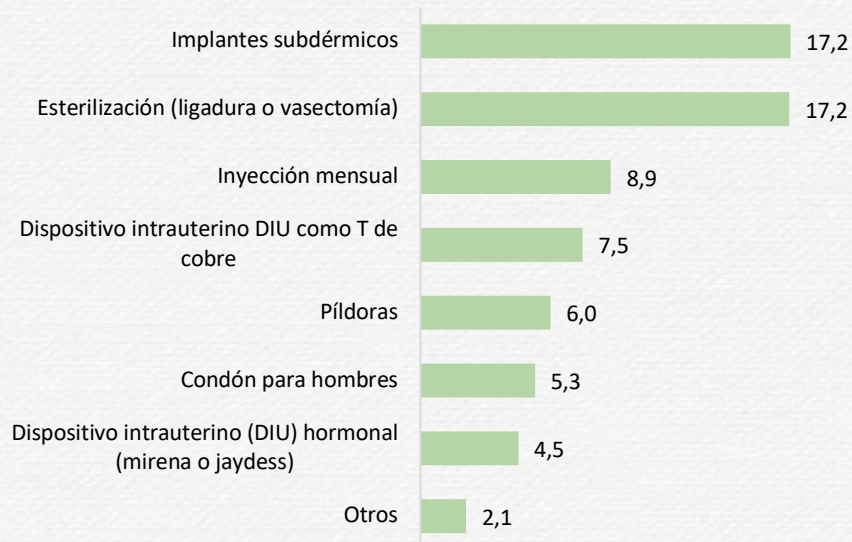
Conocen



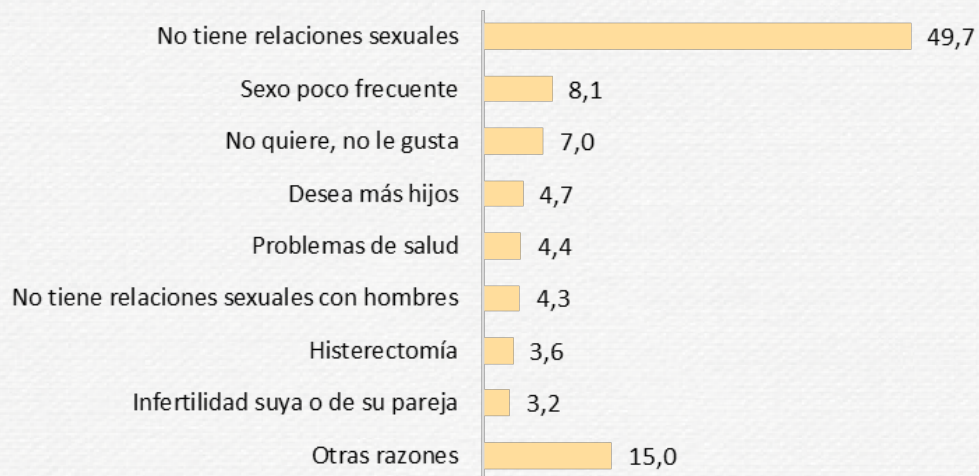
Más usados (entre quienes respondieron que sí usan alguno)

Bogotá



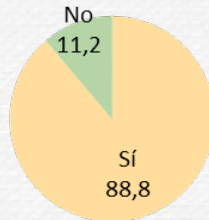
Antonio Nariño

- En **Antonio Nariño** los métodos anticonceptivos más usados son los implantes subdérmicos y la esterilización

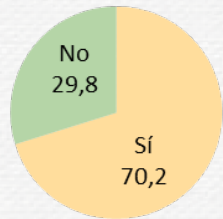
Razones para no usar**Bogotá**

Porcentaje de mujeres según si saben que en Colombia se tiene el derecho a escoger y adoptar métodos de planificación versus porcentaje según si saben que la EPS tiene la obligación de entregar el que escojan sin copago

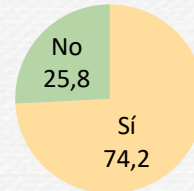
Saben derecho a escoger-Bogotá



Saben obligación EPS - Bogotá

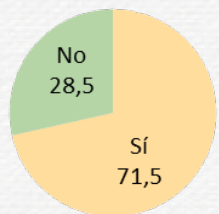


Saben obligación EPS - Antonio Nariño

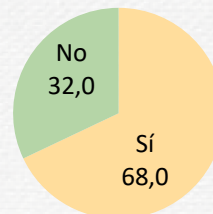


Porcentaje de mujeres según si conocen que la interrupción voluntaria del embarazo (IVE) es un derecho en Colombia desde 2006 en casos específicos versus porcentaje de mujeres que sí conocen cada motivo

Conocen derecho a la IVE - Bogotá

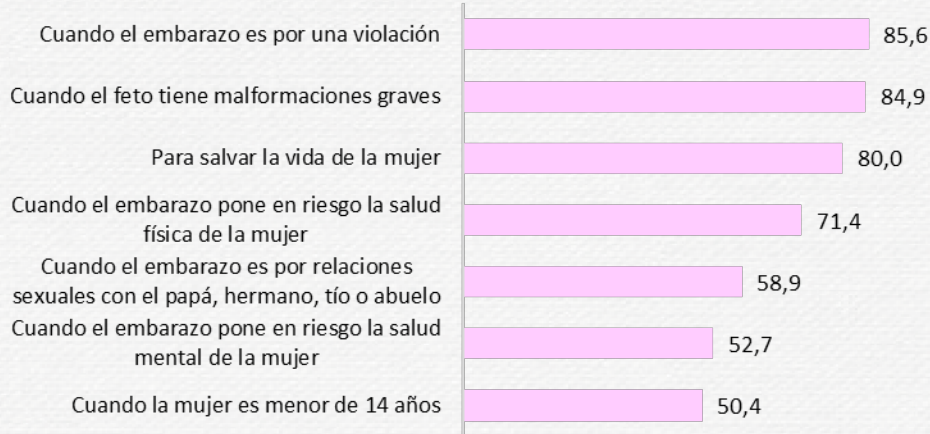


Conocen derecho a la IVE - Antonio Nariño



- En **Antonio Nariño**, con respecto a Bogotá global, es menor la proporción de mujeres que desconocen que el aborto inducido o interrupción voluntaria del embarazo, para casos específicos, es un derecho fundamental de las mujeres en Colombia a partir del año 2006 (**3,5 p.p. menos**)

Sí conocen los motivos - Bogotá




Nota: La encuesta fue aplicada antes de ser emitida la sentencia C-055 de 2022 (despenalización del aborto) y se encontraba vigente la C-355 de 2006

Porcentaje de mujeres que alguna vez solicitaron una IVE a una entidad de salud, porcentaje según el motivo y porcentaje según si la institución de salud le realizó la IVE solicitada

0,6%

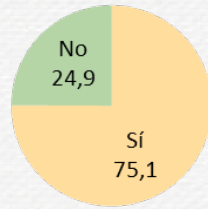
- Cifra de las mujeres que respondieron que sí han solicitado una IVE alguna vez en **Antonio Nariño** (1,7% en Bogotá)

Motivo - Bogotá

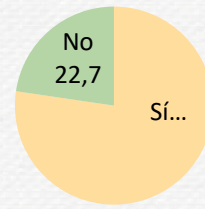


Le realizaron la IVE en la entidad en la que la solicitó

Bogotá



Antonio Nariño

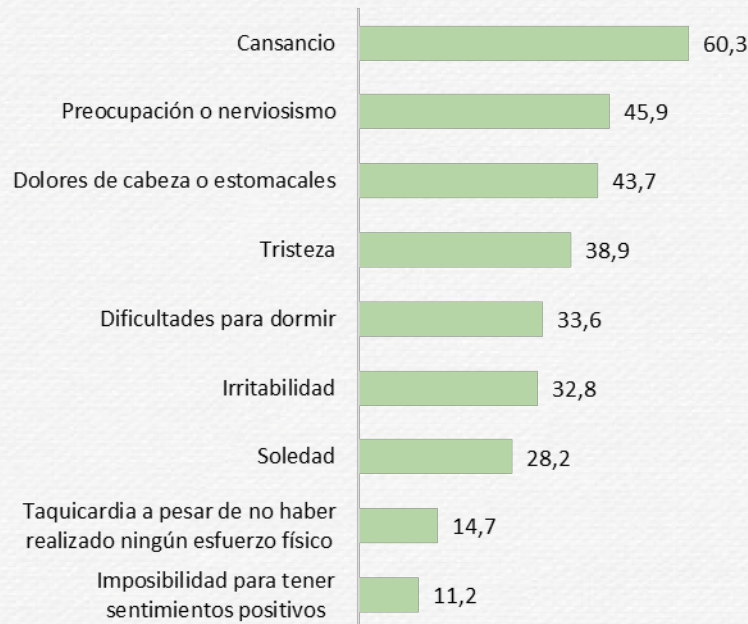


- En Bogotá, entre las razones por las que **no** se realizaron la IVE priman haberse realizado el procedimiento en otro sitio y la falta de información completa y oportuna
- En **Antonio Nariño**, en relación con Bogotá global, la diferencia para la proporción de mujeres que **no** se realizaron la IVE en la institución de salud en la que la solicitaron es de **2,2 p.p. menos**

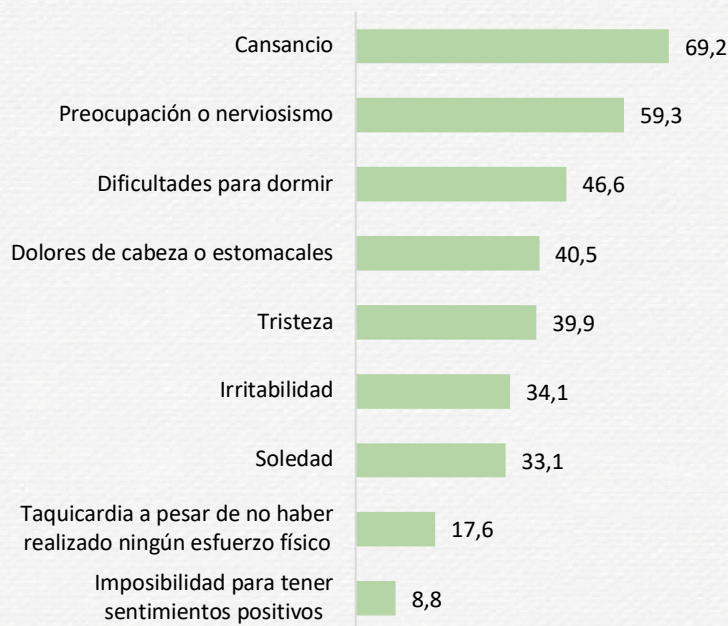
Salud mental

Porcentaje de mujeres según si han tenido en la última semana algún sentimiento o sensación negativa

Bogotá



Antonio Nariño



- En **Antonio Nariño**, casi todas las cifras de sensaciones negativas son mayores que las de Bogotá global
- La cifra para preocupación o nerviosismo es la más alta entre localidades
- Para dificultades al dormir, **Antonio Nariño** tiene la segunda mayor cifra

Prevención

Sobre la citología

97,4%

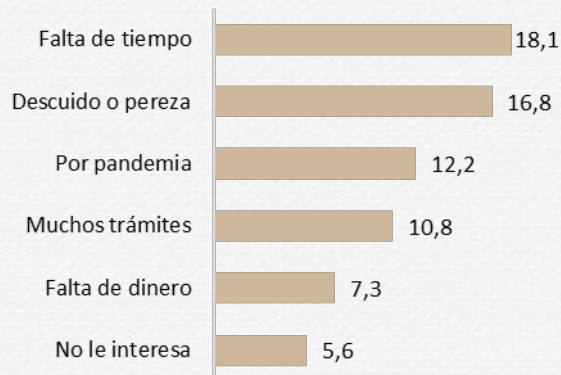
- Cifra en **Antonio Nariño** de las mujeres que conocen que existe la citología (96,4% en Bogotá)

54,7%

- Cifra en **Antonio Nariño** de las mujeres que se realizaron la citología en el último año (62,4% en Bogotá), la cifra más baja frente a las demás localidades

Porcentaje de mujeres que no se han hecho la citología según las razones para no hacerlo

Bogotá



Sobre la mamografía

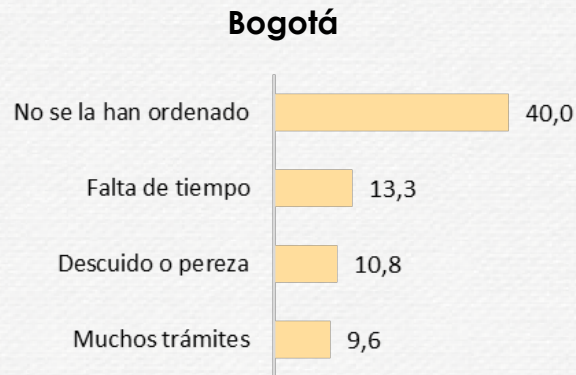
94,8%

- Cifra de las mujeres que conocen que existe la mamografía en **Antonio Nariño** (89,8% en Bogotá)

43,6%

- Cifra de las mujeres que se realizaron la mamografía en el último año en **Antonio Nariño** (46,4% en Bogotá)

Porcentaje de mujeres que no se han hecho la mamografía según las razones para no hacerlo

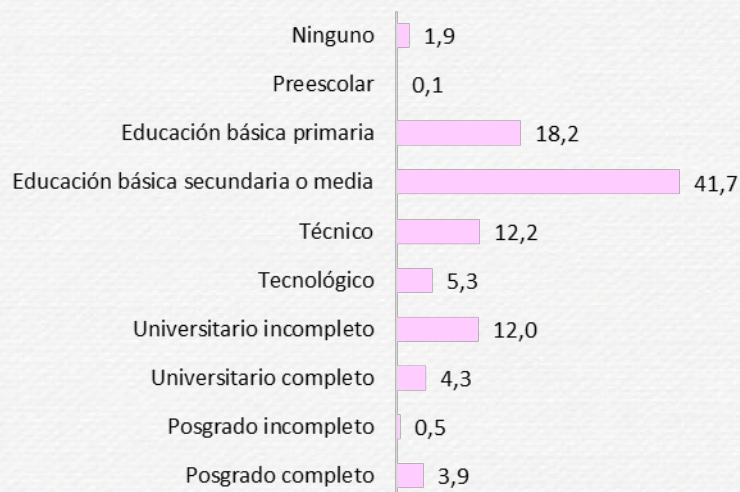


- En **Bogotá**, **1 de cada 10** mujeres no asistieron a controles prenatales en su último o actual embarazo

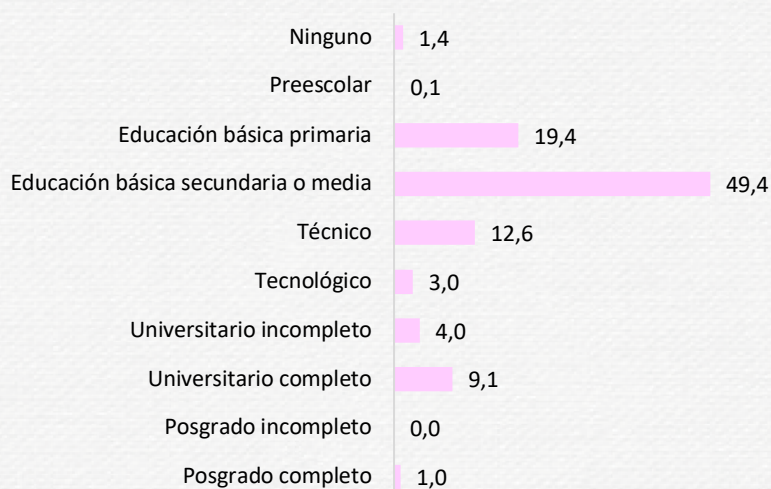
Derecho a la educación con equidad

Porcentaje de mujeres según nivel educativo

Bogotá



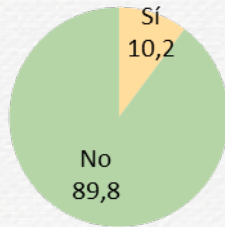
Antonio Nariño



Porcentaje de mujeres que asisten a una entidad educativa y porcentaje de quienes asisten a una y se han sentido discriminadas por mujer o por orientación sexual

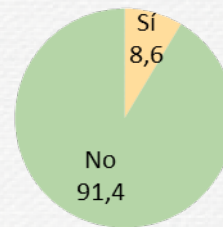
Asisten

Bogotá

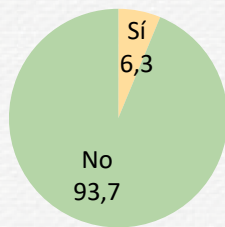


Discriminación-mujer-orientación sexual

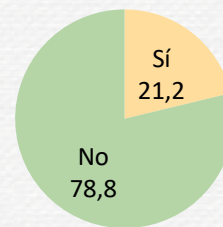
Bogotá



Antonio Nariño



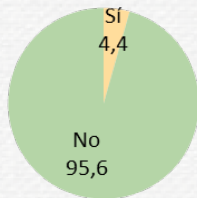
Antonio Nariño



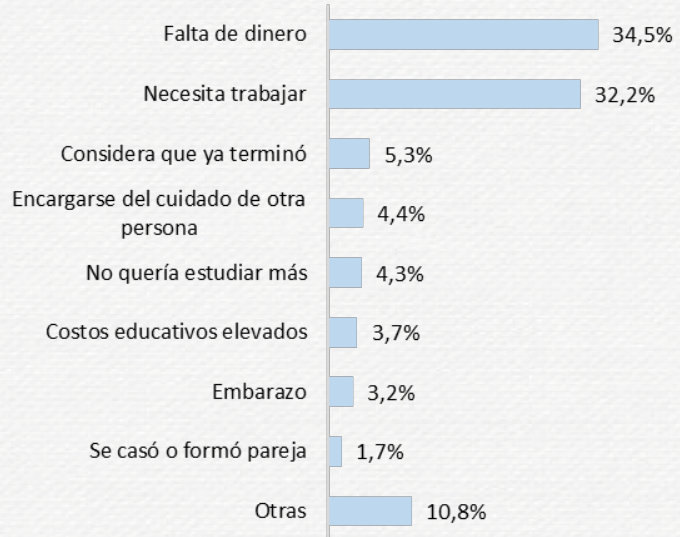
- En relación con **Bogotá**, en **Antonio Nariño** es menor la cifra de mujeres que asisten a alguna institución educativa (**3,9 p.p. menos**) y es mayor la de quienes asisten a alguna y se han sentido discriminadas o rechazadas por ser mujer o por su orientación sexual (**12,6 p.p. más**)
- **Antonio Nariño** es la localidad urbana con la segunda mayor proporción de mujeres que se han sentido discriminadas o rechazadas por ser mujer o por su orientación sexual

Porcentaje de mujeres entre 18 y 35 años según si durante 2021 se matricularon en alguna institución educativa y tuvieron que retirarse y, entre quienes se retiraron, porcentaje según las principales razones por las que tuvieron que hacerlo

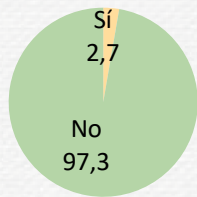
Bogotá



Bogotá



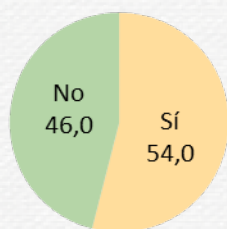
Antonio Nariño



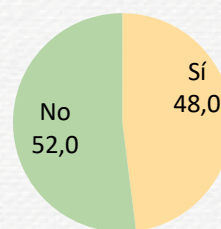
- En **Antonio Nariño**, la cifra para la razón “Falta de dinero” es del **27,6%** y para “Necesita trabajar” del **55,6%**, la más elevada entre todas las localidades

Porcentaje de mujeres que durante los últimos dos años han sentido la necesidad de mejorar sus conocimientos, habilidades y destrezas para ampliar sus posibilidades de conseguir empleo, ascender en su empleo o montar un negocio

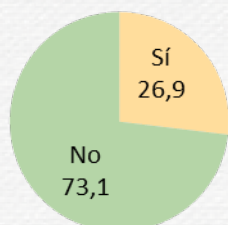
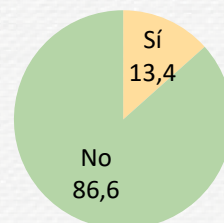
Bogotá



Antonio Nariño



Porcentaje de mujeres que durante los últimos dos años asistieron a algún curso de formación para el trabajo (entre quienes sí han sentido que deben mejorar sus capacidades)

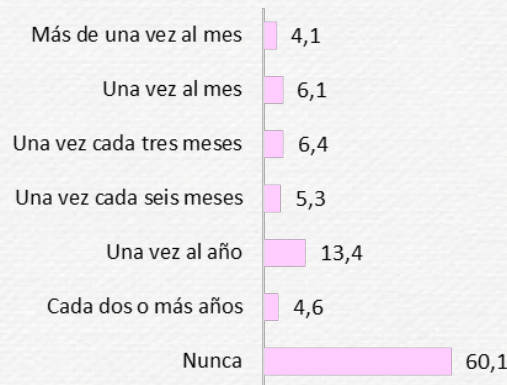
Bogotá**Antonio Nariño**

- En **Antonio Nariño**, en relación con Bogotá global, es menor la proporción de mujeres que sí han realizado algún curso de formación para el trabajo (**13,5 p.p. menos**)

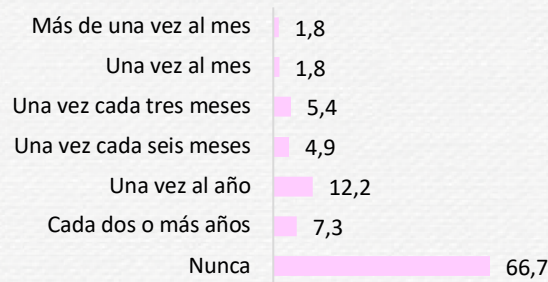
Derecho a una cultura libre de sexismo

Porcentaje de mujeres según la frecuencia con la que asisten a eventos culturales y porcentaje según las razones por las que poco o nunca asisten

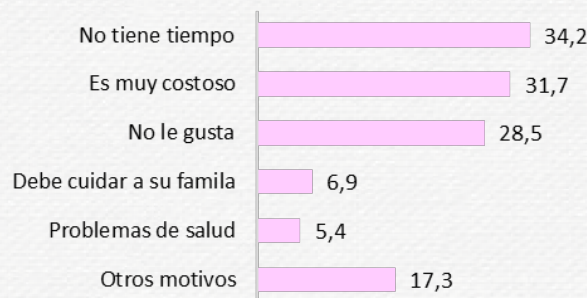
Frecuencia - Bogotá



Frecuencia - Antonio Nariño



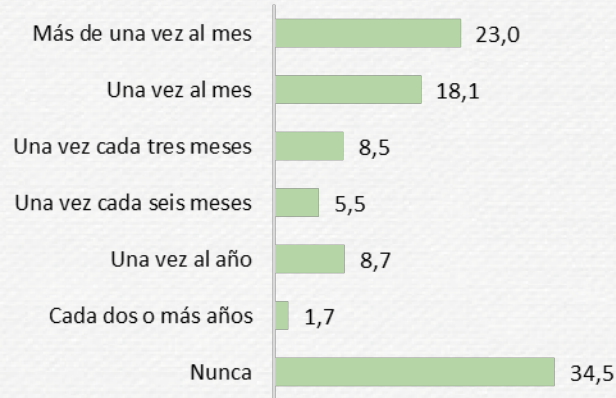
Razones para poco o nada - Bogotá



- **Antonio Nariño** registra menores cifras de mujeres que asisten con más frecuencia a eventos culturales, en relación con Bogotá global

Porcentaje de mujeres según la frecuencia con la que asisten a eventos deportivos, parques recreativos o parques temáticos y porcentaje según las razones por las que poco o nunca asisten

Frecuencia - Bogotá



Frecuencia - Antonio Nariño



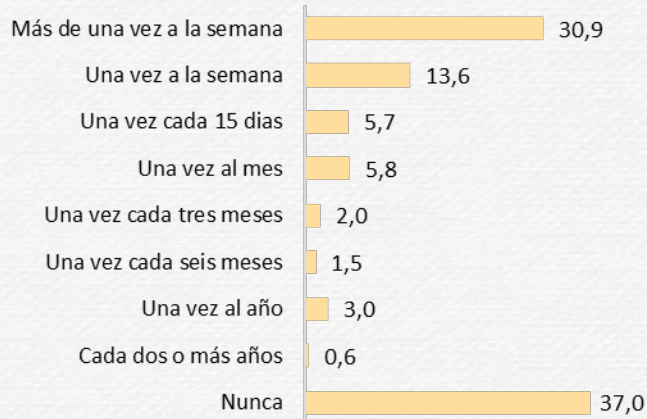
Razones para poco o nada - Bogotá



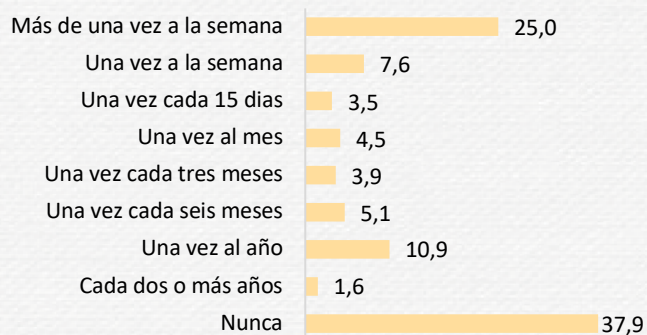
- En **Antonio Nariño**, con respecto a Bogotá global, las mujeres asisten con menos frecuencia a eventos deportivos, parques recreativos o parques temáticos

Porcentaje de mujeres según la frecuencia con la que practican algún deporte, yoga, baile, hacen ejercicio físico o van al gimnasio y porcentaje según las razones por las que poco o nunca asisten

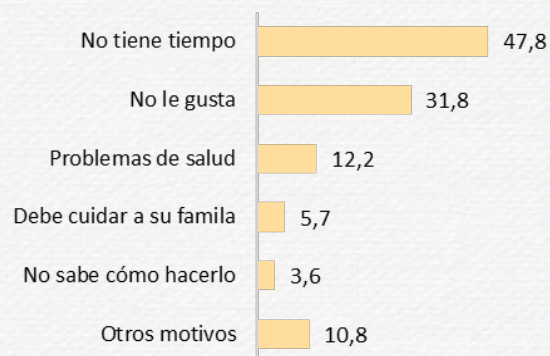
Frecuencia - Bogotá



Frecuencia - Antonio Nariño



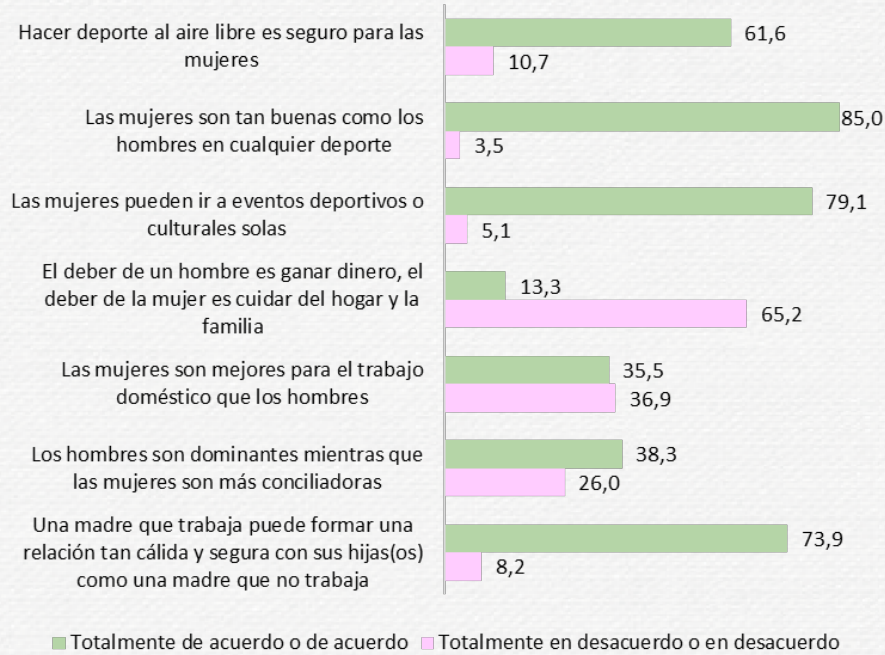
Razones para poco o nada - Bogotá



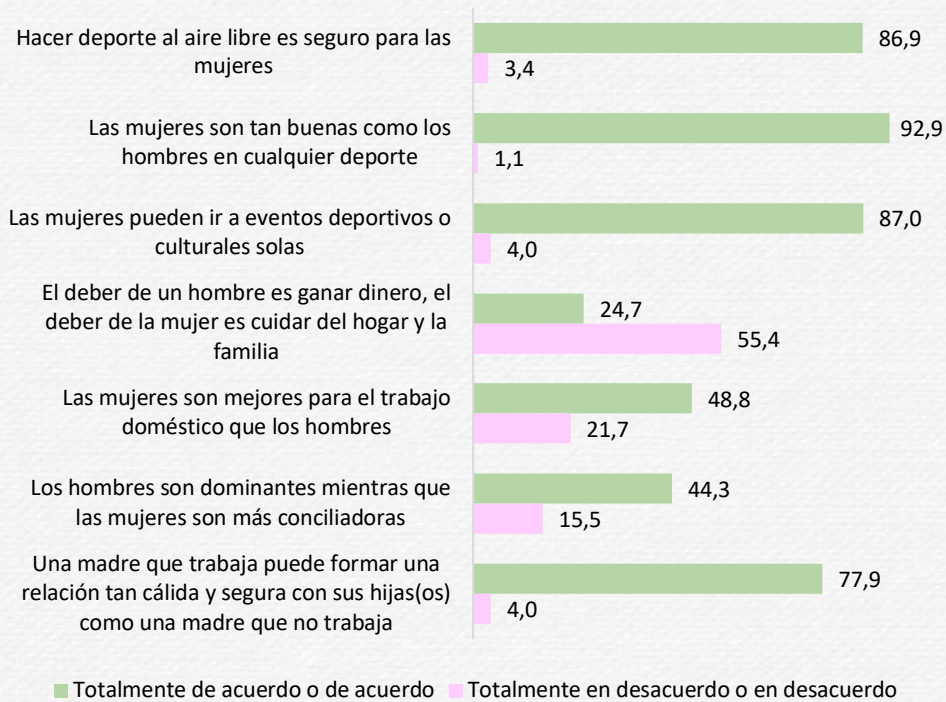
- **Antonio Nariño** muestra cifras inferiores de mujeres que practican con más frecuencia algún deporte, yoga, baile, hacen ejercicio físico o van al gimnasio, en relación con Bogotá global

Porcentaje de mujeres según el nivel de acuerdo o desacuerdo con algunas frases

Bogotá



Antonio Nariño



- Para las frases “Hacer deporte al aire libre es seguro para las mujeres” y “Las mujeres son tan buenas como los hombres en cualquier deporte”, **Antonio Nariño** tiene la mayor proporción de mujeres que están totalmente de acuerdo o de acuerdo entre todas las localidades

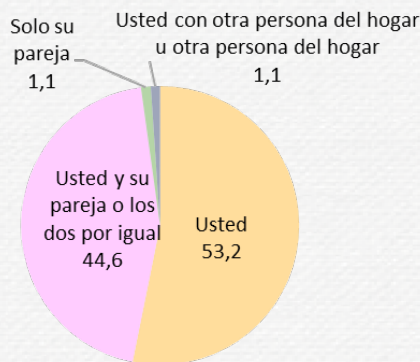
- Se recomienda leer estos resultados según la connotación positiva o negativa que cada frase contiene

- Hay frases cuyo resultado está mediado por factores diferentes al netamente cultural, como la percepción de inseguridad en cada territorio

Porcentaje de mujeres según la persona que toma decisiones en el hogar para diferentes acciones

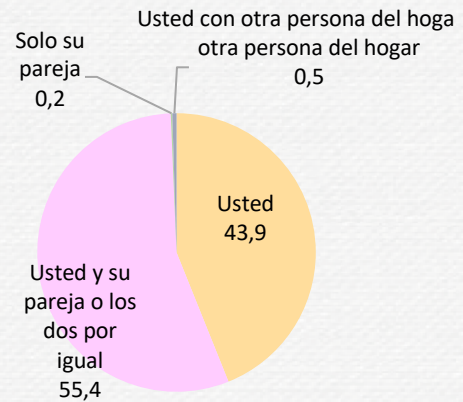
Bogotá

El cuidado de su salud

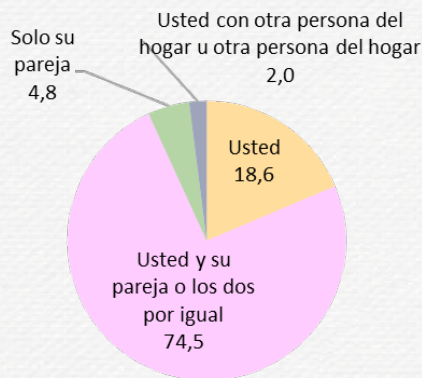


Antonio Nariño

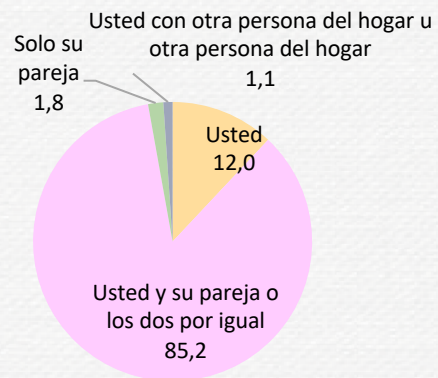
El cuidado de su salud



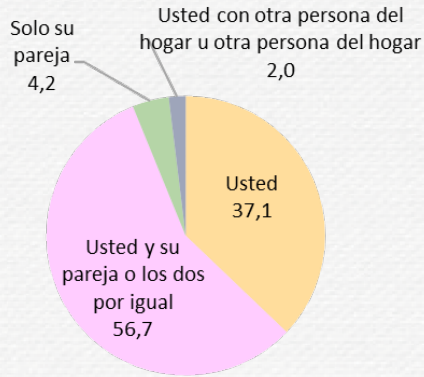
Hacer compras grandes del hogar



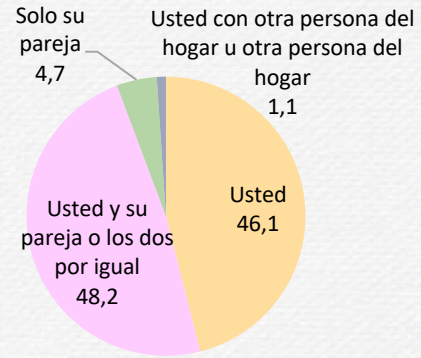
Hacer compras grandes del hogar



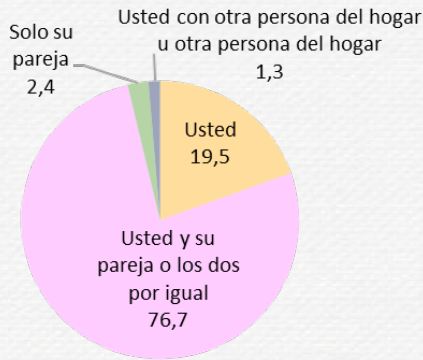
Hacer compras para necesidades diarias del hogar



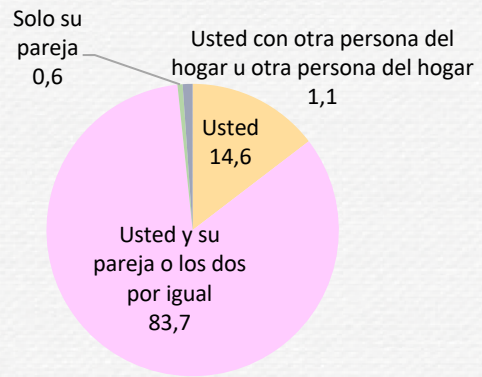
Hacer compras para necesidades diarias del hogar



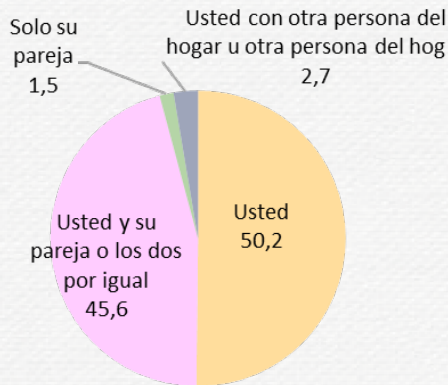
Visitar a familia, amigos(as) o parientes



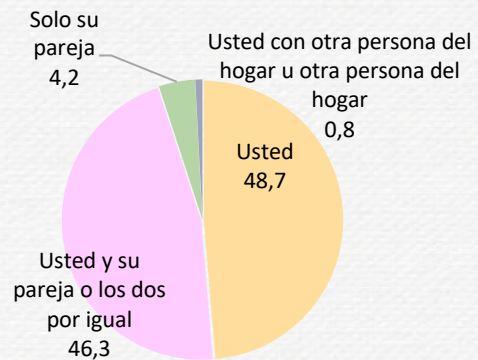
Visitar a familia, amigos(as) o parientes

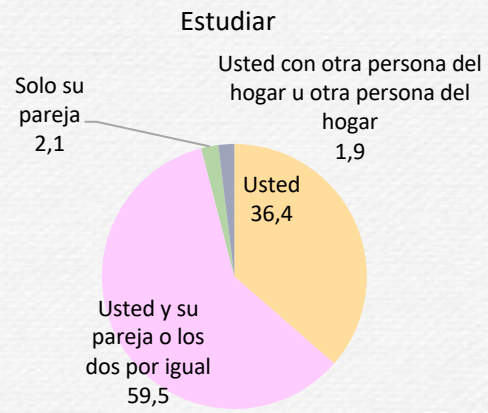
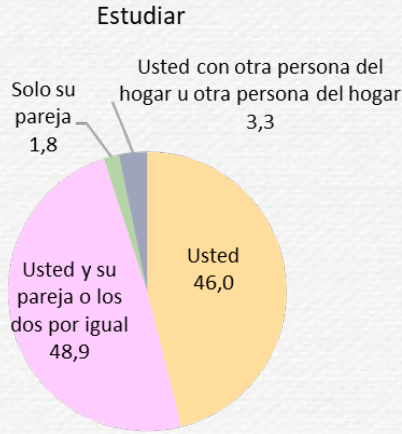


Qué comida se debe cocinar cada día

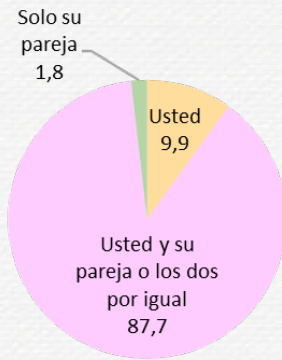


Qué comida se debe cocinar cada día

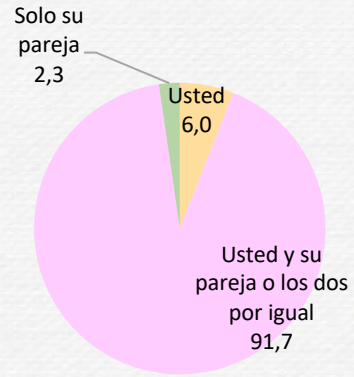




Tener relaciones sexuales

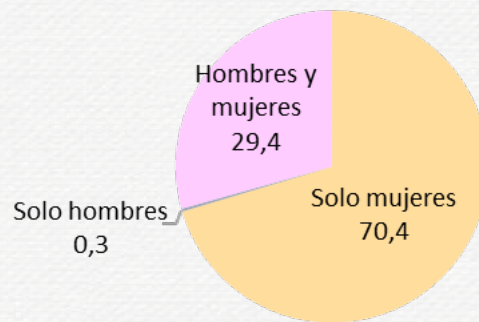


Tener relaciones sexuales



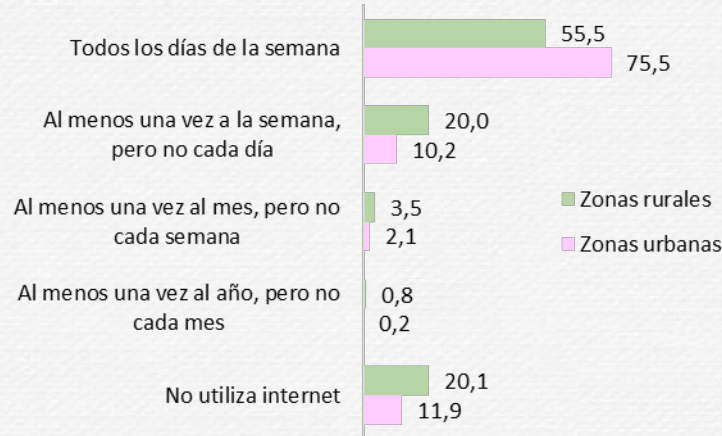
Porcentaje de hogares según quién prepara los alimentos

Bogotá

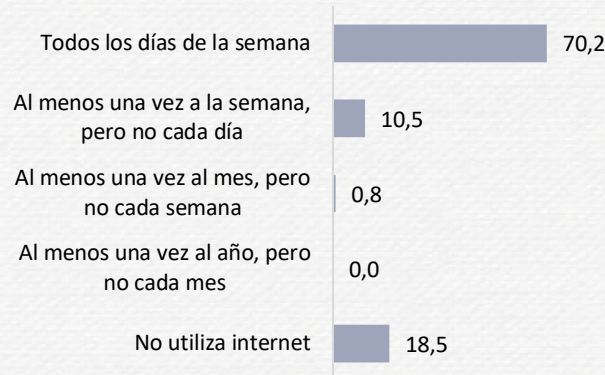


Porcentaje de mujeres por zonas según la frecuencia con la que utilizan internet

Bogotá por zonas



Antonio Nariño



Porcentaje de mujeres según las principales razones para no usar internet

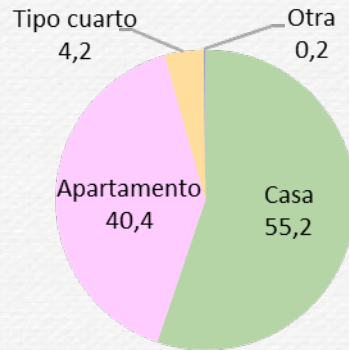
Bogotá



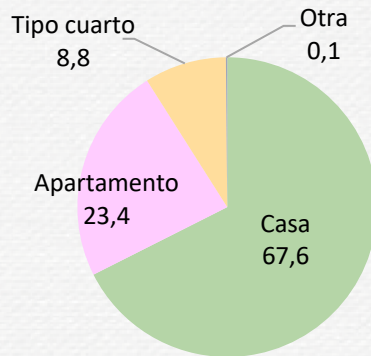
Derecho al hábitat y vivienda digna

Porcentaje de mujeres según tipo de vivienda en la que habitan

Bogotá

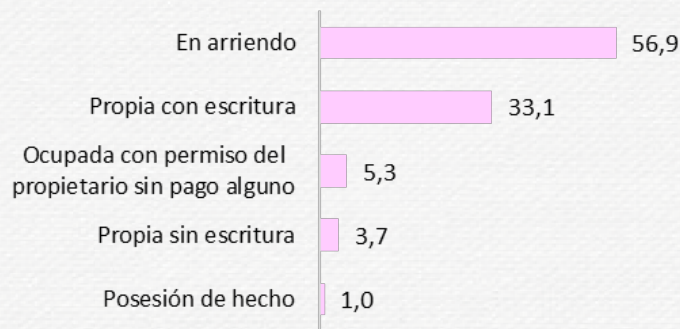


Antonio Nariño

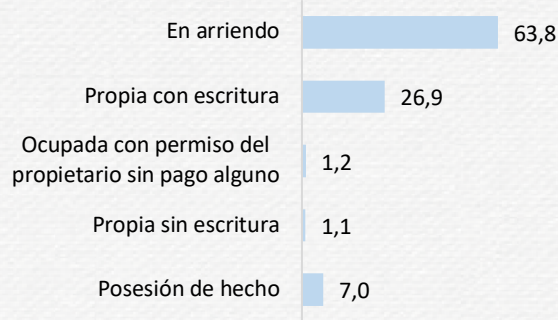


Porcentaje de mujeres según tipo de tenencia de la vivienda

Bogotá



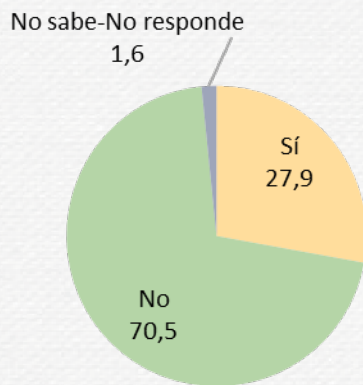
Antonio Nariño



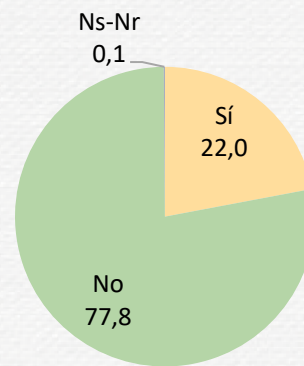
- Entre quienes habitan en una vivienda en arriendo, la segunda cifra más alta entre las veinte localidades está en **Antonio Nariño**, en tanto presenta las cifras más bajas de mujeres que habitan en una vivienda ocupada con permiso del propietario sin pago alguno y en vivienda propia sin escritura

Porcentaje de mujeres según si han comprado bienes inmuebles con su pareja o expareja (entre quienes reportaron estar casadas o unión libre o separadas)

Bogotá




Antonio Nariño



Hacinamiento

- En Bogotá, el 93,2% de las viviendas tienen 2 personas o menos por cuarto y el 5,1% tienen 3 personas por cuarto, en tanto el 1,7% tienen más de 3 personas por cuarto
- El índice de hacinamiento (más de 3 personas por cuarto) se calcula en 1,14

Porcentaje de hogares según si tienen animales de compañía



La mitad de los hogares en Bogotá tienen al menos una mascota y, entre los hogares que sí tienen un animal de compañía:

- El **73,1%** de los **urbanos** tienen 1 perro, el **20,0%** tienen 2 perros y el **6,8%** tienen 3 o más perros
- El **51,1%** de los **rurales** tienen 1 perro, el **26,1%** tienen 2 perros y el **22,9%** tienen 3 o más perros
- El **69,5%** de los **urbanos** tienen 1 gato, el **22,2%** tienen 2 gatos y el **8,3%** tienen 3 o más gatos
- El **60,2%** de los **rurales** tienen 1 gato, el **31,6%** tienen 2 gatos y el **8,2%** tienen 3 o más gatos

Política Pública de Mujeres y Equidad de Género

Línea de base - Diagnóstico de ciudad

Antonio Nariño