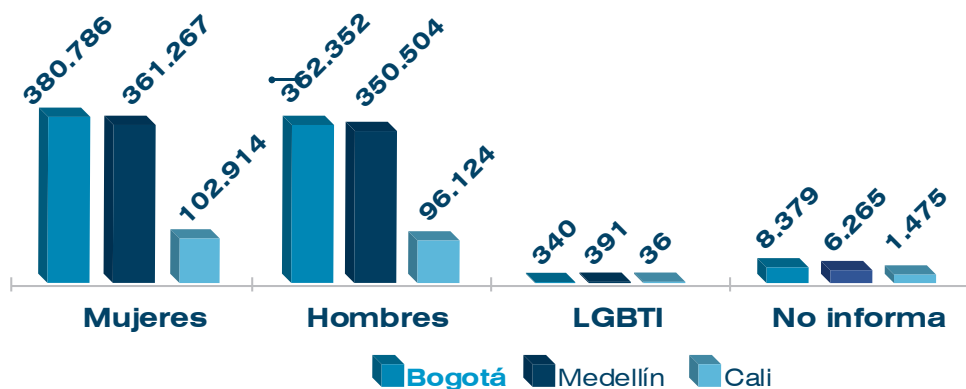


BOGOTÁ

Víctimas de delitos sexuales en el marco del conflicto armado

De acuerdo con el Registro Único de Víctimas (RUV), en Bogotá al 28 de febrero de 2017:

Víctimas del conflicto armado, según sexo.
Bogotá, Medellín y Cali (lugar de declaración), febrero de 2017



Hecho victimizante*

Brecha



● Abandono o despojo forzado de tierras	9
● Acto terrorista, atentados, combates, enfrentamientos, hostigamientos	-1.236
● Amenazas	1.399
● Delitos contra la libertad y la integridad sexual en desarrollo del conflicto armado	1.291
● Desaparición forzada	594
● Desplazamiento forzado	28.347
● Homicidio	2.275
● Minas antipersonal, munición sin explotar y artefacto explosivo improvisado	-868
● Pérdida de bienes muebles o inmuebles	-178
● Secuestro	-723
● Tortura	-57
● Vinculación de niñas, niños y adolescentes a actividades relacionadas con grupos armados	-1.195

751.787

personas se han declarado víctimas del conflicto armado, de las cuales el **50,7% son víctimas mujeres**

De las tres principales ciudades del país, **Bogotá** es la de mayor recepción de población víctima del conflicto armado

79.548 víctimas mujeres se registraron entre **0 y 14 años**. Alrededor de **35.000** han sido **mujeres adultas mayores**

En Bogotá, **308.012** mujeres declaran haber sido víctimas de desplazamiento forzado, **27.650** del delito de homicidio, **19.766** de amenazas y **5.653** de desaparición forzada. Estos hechos victimizantes en el marco del conflicto representan cerca del **98,0% del total de mujeres víctimas declaradas en la ciudad**

Fuente: Registro Único de Víctimas. Corte al 28 de febrero de 2017. Cálculos realizados por el OMEG, SDMujer.
* Se excluyen los reportes sin información.



UNA BOGOTÁ QUE GARANTIZA
LOS DERECHOS DE LAS MUJERES.
ES UNA BOGOTÁ MEJOR PARA TODAS



BOGOTÁ
MEJOR
PARA TODAS

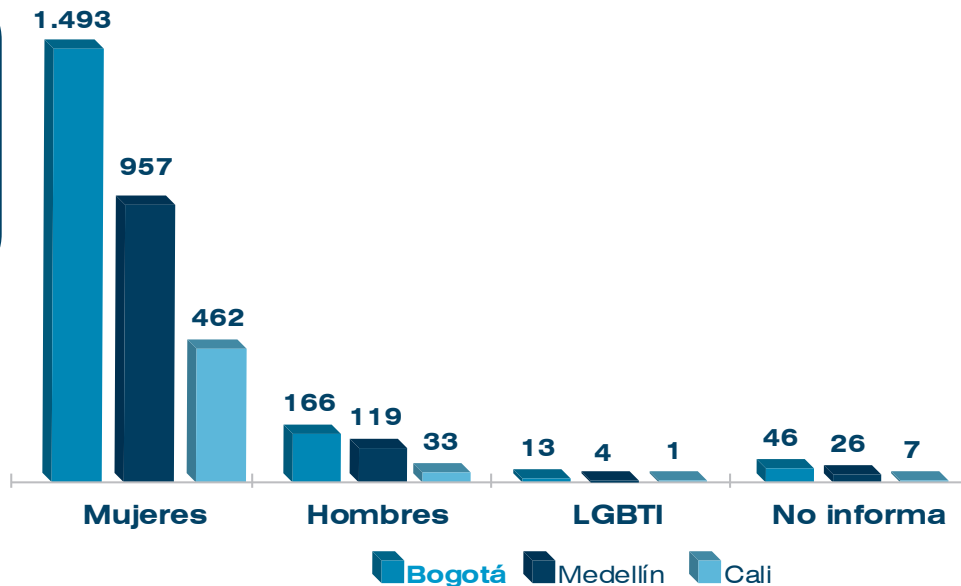
ALCALDÍA MAYOR
DE BOGOTÁ D.C.
SECRETARÍA DE LA MUJER

BOGOTÁ

Víctimas de delitos sexuales en el marco del conflicto armado

Víctimas de delitos contra la libertad y la integridad sexual en desarrollo del conflicto armado, según sexo. Bogotá, Medellín y Cali (lugar de declaración), febrero de 2017

1.493 mujeres declararon en Bogotá ser víctimas de delitos contra la libertad y la integridad sexual en desarrollo del conflicto armado

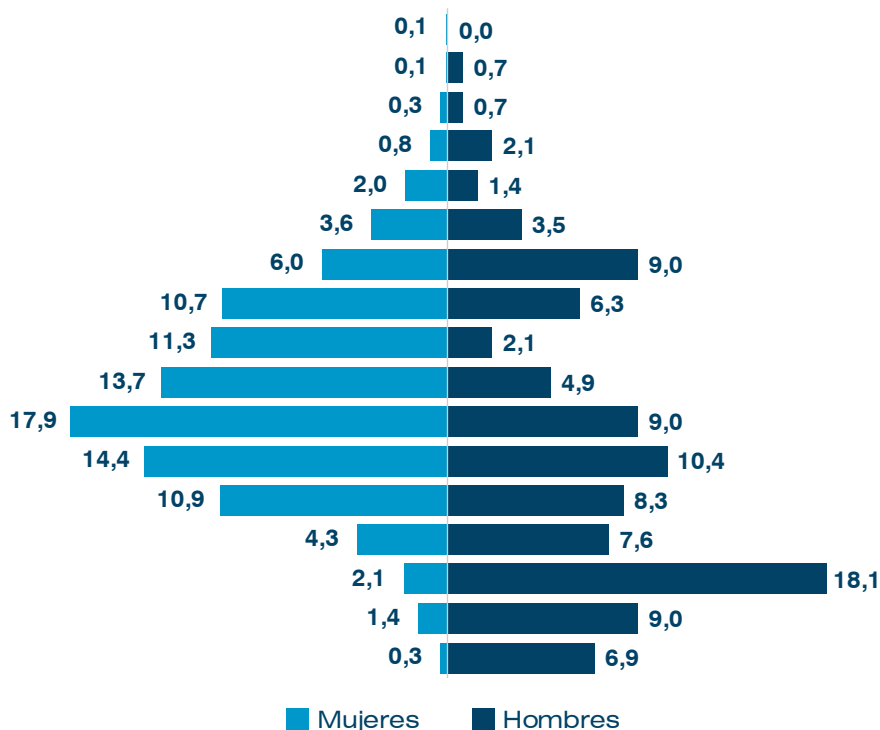


Víctimas de delitos contra la libertad y la integridad sexual en desarrollo del conflicto armado, según grupo de edad y sexo*. Bogotá, febrero de 2017 (%)

El **56,9%** de las mujeres que declararon ser víctimas de delitos contra la libertad y la integridad sexual en desarrollo del conflicto armado se encuentran entre **20 y 39 años de edad**

Más de 80

(75 - 79)
(70 - 74)
(65 - 69)
(60 - 64)
(55 - 59)
(50 - 54)
(45 - 49)
(40 - 44)
(35 - 39)
(30 - 34)
(25 - 29)
(20 - 24)
(15 - 19)
(10 - 14)
(05 - 09)
(00 - 04)



Fuente: Registro Único de Víctimas. Corte al 28 de febrero de 2017. Cálculos realizados por el OMEG, SDMujer.

* Se excluyen de este gráfico los registros que no cuentan con información sobre la edad. Los porcentajes se calculan sobre el total de registros con información para la variable edad.

