

25N

Día Internacional de la
Eliminación de la violencia
contra las mujeres

#DATE
CUENTA
ES VIOLENCIA

Panorama general de la violencia

hacia las mujeres en Bogotá

#DateCuentaEsViolencia



DA EL
PRIMER
PASO

Bogotá te acompaña
a dar el segundo.



25N

Día Internacional de la
Eliminación de la violencia
contra las mujeres

**#DATE
CUENTA
ES VIOLENCIA**

Panorama general de la violencia hacia las mujeres en Bogotá

En la ciudad de Bogotá, 6 de cada 10 hechos delictivos de alto impacto relacionados con violencia física tienen como víctima a una mujer. Y ese dato solo se refiere a los casos que llegan a las autoridades y que dejan por fuera las violencias invisibles. La violencia contra las mujeres es generalizada y la pandemia no hizo más que agravar esta situación. Dado que este fenómeno es prevenible, la Organización de las Naciones Unidas promovió el 25 de noviembre como el Día Internacional de la Eliminación de la Violencia contra las Mujeres.

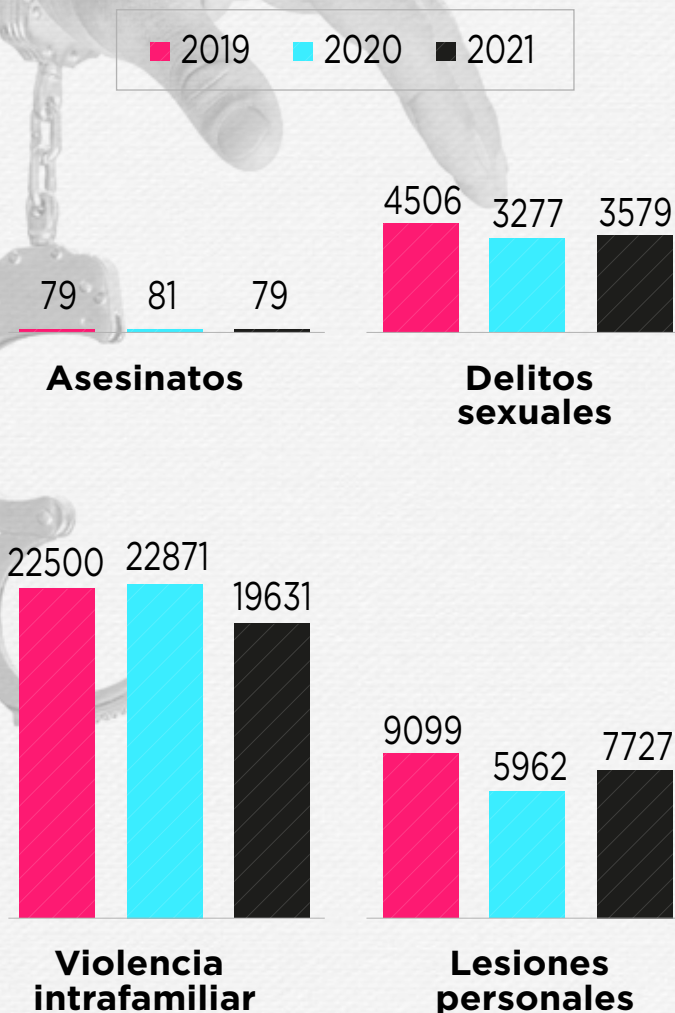
Este documento presenta un panorama general del comportamiento de la violencia contra las mujeres en la ciudad de Bogotá incluyendo información específica sobre cuidadoras, en línea con la labor institucional que durante 2021 ha sido dirigida a este grupo específico por medio del Sistema Distrital de Cuidado, iniciativa que se gestó desde el Plan de Desarrollo Distrital vigente. El documento

contiene los siguientes bloques: la primera parte explora la información sobre 4 delitos de alto impacto relacionados con violencia física y con víctima mujer, tomada del Sistema de Información Estadístico, Delincuencial, Contravencional y Operativo de la Policía Nacional (Siedco); la segunda parte contiene información de los delitos de asesinato de mujeres y feminicidio, incluida la de mujeres valoradas por riesgo de feminicidio y, en este tópico, un aparte sobre las mujeres cuidadoras; el tercer aparte hace énfasis en los exámenes médico legales realizados por el Instituto Nacional de Medicina Legal y Ciencias Forenses (INMLCF) sobre violencia contra las mujeres que ejercen actividades de cuidado y la última parte muestra el comportamiento de las atenciones relacionadas con violencia realizadas por los servicios de la Secretaría Distrital de la Mujer en los dos últimos años, con un enfoque en las mujeres que se registraron como cuidadoras.

INFORMACIÓN GENERAL DE DELITOS DE ALTO IMPACTO, DAI, 2019 A 2021 (enero a octubre)

Total de delitos de alto impacto con víctima mujer

Bogotá, enero a octubre de 2019, 2020 y 2021

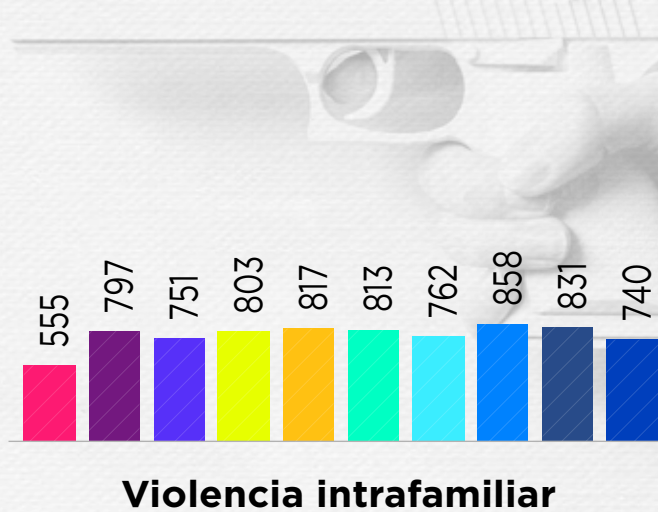
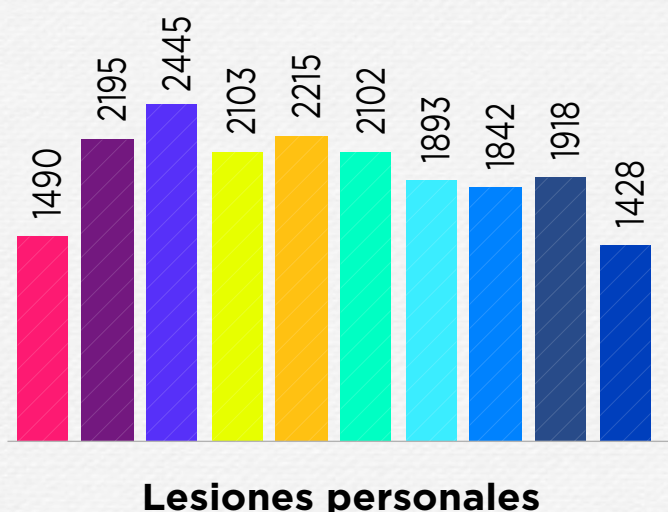
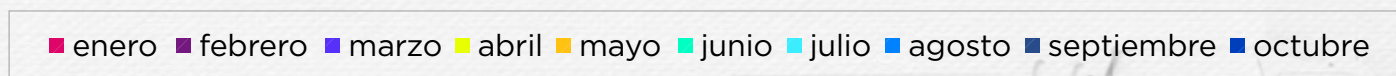
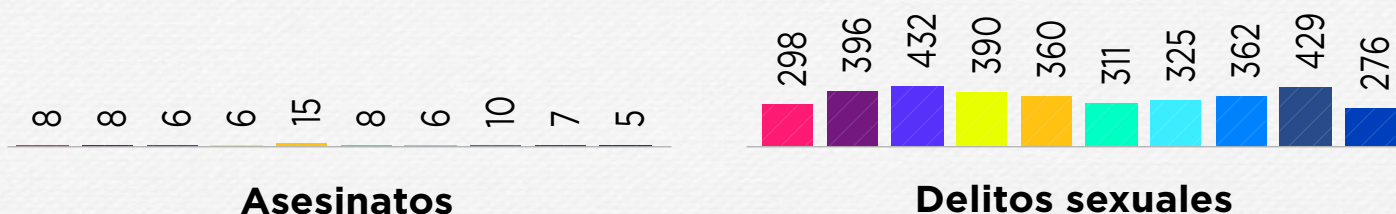


Fuente: SIEDCO de la DIJIN - PONAL. Información extraída el día 02-11-2021. Elaborado por la Oficina de Análisis de Información y Estudios Estratégicos. Secretaría Distrital de Seguridad, Convivencia y Justicia. Información sujeta a cambios.

- El total de hechos delictivos de asesinatos, delitos sexuales, violencia intrafamiliar y lesiones personales contra las mujeres disminuyó en el periodo de enero a octubre de 2021, en relación con los años 2019 y 2020, el 14% y el 4% respectivamente.
- En 2021 los asesinatos de mujeres no presentaron variación en los meses de análisis comparados con 2019; sin embargo, disminuyeron el 2,5% con respecto al mismo periodo de 2020.
- Los delitos sexuales, según la fuente, aumentaron el 9% con relación a 2020 y se redujeron el 21% con respecto al mismo periodo de 2019.
- Para el periodo de análisis en 2021, la violencia intrafamiliar disminuyó con respecto a los primeros 10 meses de 2019 y de 2020 en el 13% y el 14%, respectivamente.
- Las lesiones personales se redujeron en relación con 2019 (15%), no obstante aumentaron el 30% con respecto a 2020.

Total de delitos de alto impacto con víctima mujer por mes

Bogotá, enero a octubre de 2021

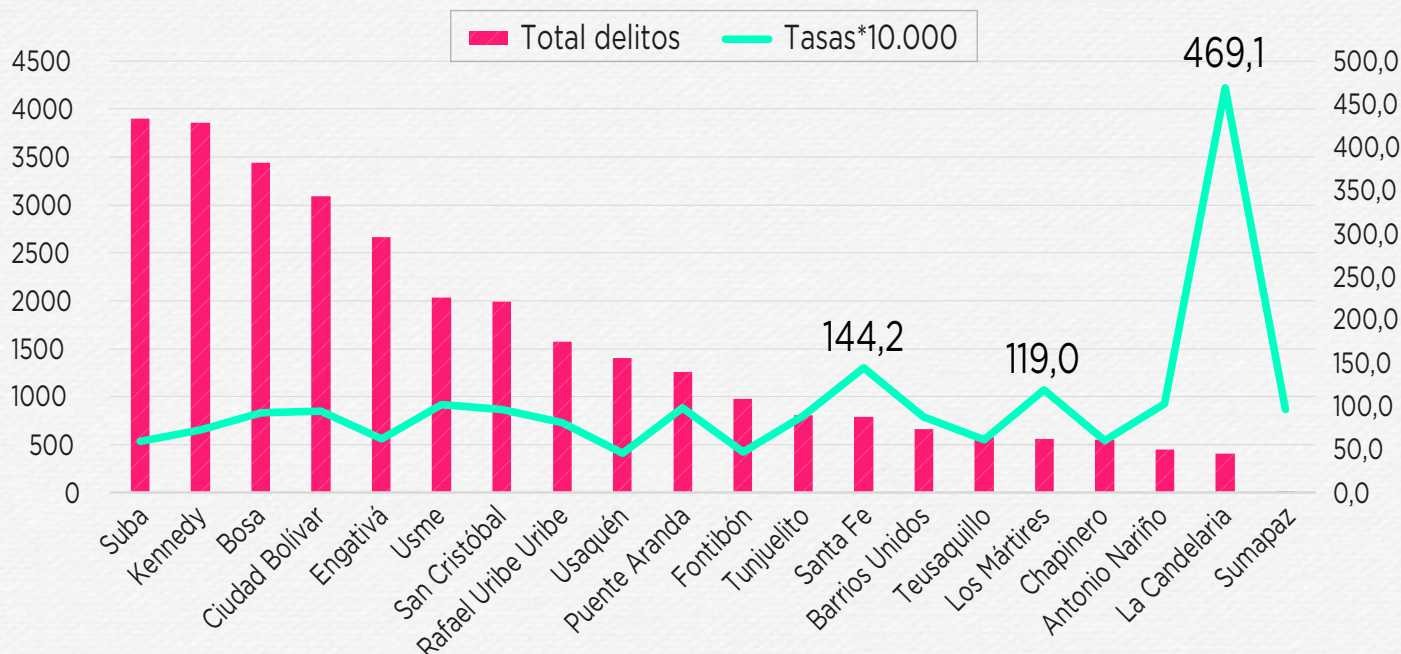


Fuente: SIEDCO de la DIJIN - PONAL. Información extraída el día 02-11-2021. Elaborado por la Oficina de Análisis de Información y Estudios Estratégicos. Secretaría Distrital de Seguridad, Convivencia y Justicia. Información sujeta a cambios.

- 1 de cada 5 asesinatos se presentaron en mayo de 2021, el mes más violento para las mujeres en este delito en el lapso analizado, seguido de agosto que presentó una proporción de 1 de cada 8.
- En cuanto a la violencia intrafamiliar se observa un descenso constante desde marzo que muestra una reducción de casi el 47% en comparación con octubre, con un poco más de 1400 casos.

Tasas por cada 10.000 mujeres y total de delitos de alto impacto por localidad de residencia

Bogotá, enero a octubre de 2021



Fuente: SIEDCO de la DIJIN - PONAL. Información extraída el día 02-11-2021. Elaborado por la Oficina de Análisis de Información y Estudios Estratégicos. Secretaría Distrital de Seguridad, Convivencia y Justicia. Información sujeta a cambios.

- 5 localidades, Suba, Kennedy, Bosa, Ciudad Bolívar y Engativá, aportan más de la mitad de los delitos de alto impacto en la ciudad al llegar al 55%.
- Sin embargo, si se hace la comparación por tasa, las localidades ubicadas en el centro de la ciudad, para el total general de los 4 delitos, serían las localidades más riesgosas para las mujeres. En estas localidades las tasas superan los 100 casos por cada 10000 mujeres y, en el caso de La Candelaria, este dato supera los 450 casos, 6 veces la tasa de Bogotá que es de 76 casos por cada 10000 mujeres.
- Entre las localidades urbanas, Fontibón y Usaquén no superan los 50 casos por cada 10.000 mujeres por lo que se pueden considerar las menos inseguras para las mujeres o con menos reportes institucionales de violencias, si se toman como referencia los 4 delitos aquí tratados.
- Las localidades de La Candelaria, Usaquén y Santa Fe no presentaron asesinatos de mujeres en 2021 y Chapinero y Sumapaz no han presentado asesinatos en los últimos 3 años.

ASESINATOS Y FEMINICIDIOS

Total de asesinatos y feminicidios

Bogotá, enero a octubre de 2020 y 2021



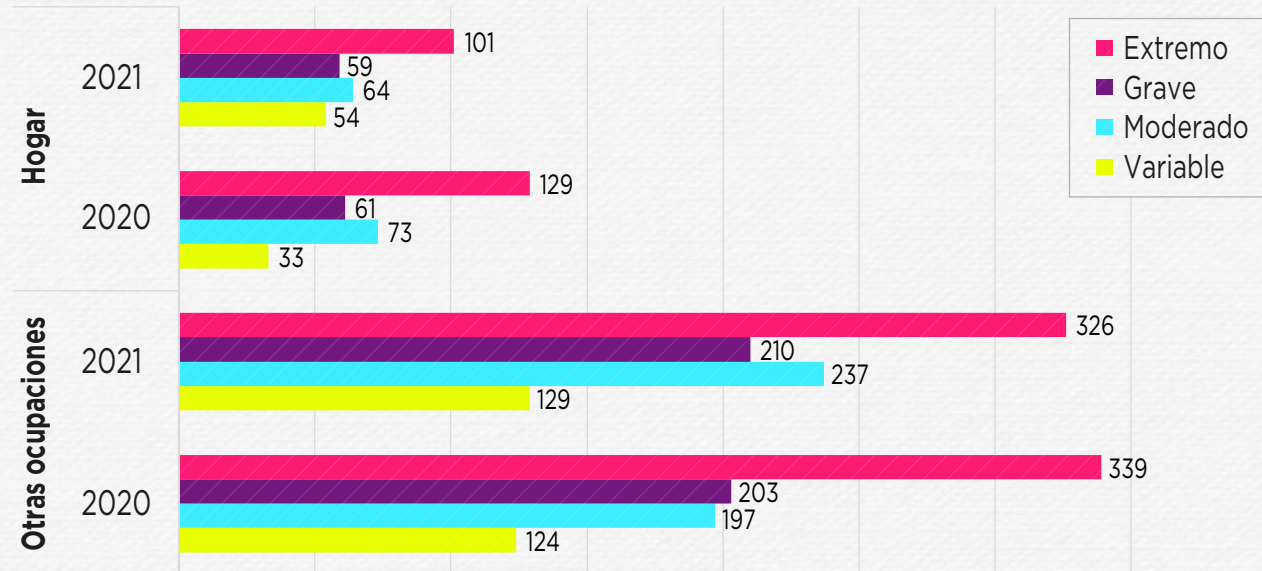
Fuente: Sistema de Información Estadístico Delincuencial y Contravencional SIEDCO - PONAL y Fiscalía General de la Nación en el marco de la Mesa Semanal Distrital de Prevención de Violencias Basadas en Género.

- Para el periodo comprendido entre enero y octubre de 2020 y 2021 no hubo variación en el número de asesinatos, pero sí en el número de feminicidios tipificados como tal por la Fiscalía General de la Nación. Este delito presentó un incremento del 15% (2 casos).
- Los casos de asesinato en 2021 presentan los siguientes estados:

Estado	Asesinatos	Feminicidios
Indagación	48	4
Investigación	23	4
Juicio	4	7
Preclusión	0	1
Sin información	4	0

Fuente: Mesa técnica grupo de trabajo para la atención de la violencia contra las mujeres y el riesgo de feminicidio con información de Policía Metropolitana de Bogotá (2 de noviembre), Instituto Nacional de Medicina Legal y Ciencias Forenses (17 de noviembre), Fiscalía General de la Nación y Secretaría Distrital de la Mujer. *La última actualización de Fiscalía: 12 de noviembre de 2021.

RIESGO DE FEMINICIDIO

Total de mujeres valoradas por riesgo de feminicidio según ocupación
Bogotá, enero a octubre de 2020 y 2021

Fuente: INMLCF. Información preliminar sujeta a modificaciones por actualización.

- Desde el 01 de enero de 2020 hasta el 31 de octubre de 2021 el Instituto Nacional de Medicina Legal y Ciencias Forenses ha realizado 2662 valoraciones por riesgo de feminicidio. De estas, 61% se han catalogado entre riesgo grave y extremo (1620).
- Para el periodo de enero a octubre de 2020 y 2021, el número de valoraciones aumentó el 2%. El riesgo extremo fue el único que se redujo, cerca del 9%.

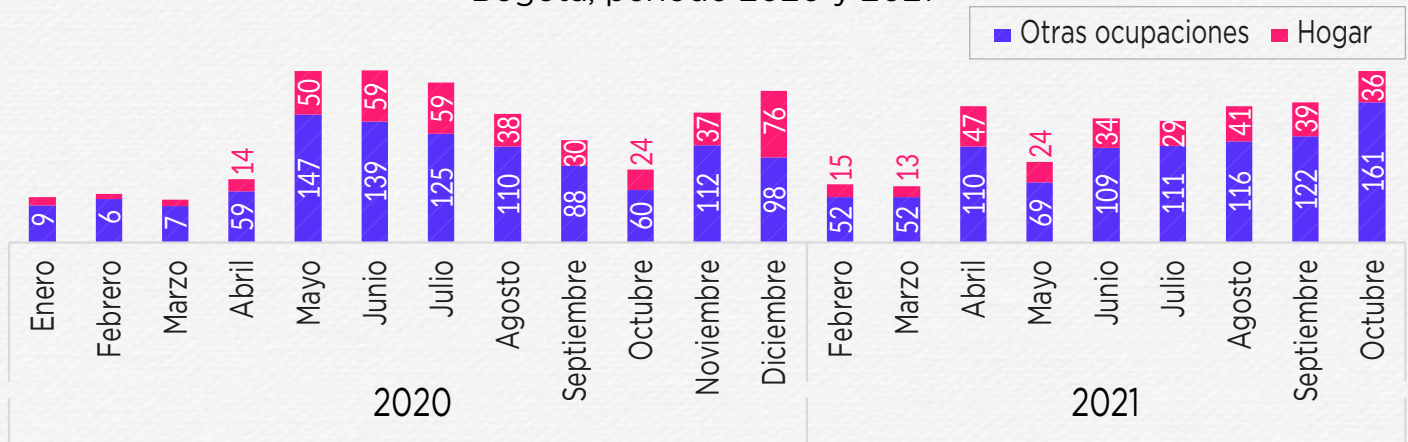
Desde el 01 de enero de 2020:

- 1 de cada 4 mujeres valoradas por riesgo de feminicidio declara estar dedicada a trabajos del hogar¹ (687).
- 6 de cada 10 mujeres dedicadas al hogar fueron valoradas en los riesgos grave y extremo.
- Los meses con más valoraciones del INMLCF fueron mayo, junio, julio y diciembre de 2020 al superar la cifra de 50 casos. Estos meses equivalen al 36% del total de mujeres dedicadas al hogar valoradas por riesgo de feminicidio.

¹ El INMLCF utiliza las siguientes categorías en la variable Ocupación: Ama de casa, Encargada del hogar, Rol de hogar.

Total de mujeres valoradas por riesgo de feminicidio según ocupación y mes de valoración

Bogotá, periodo 2020 y 2021

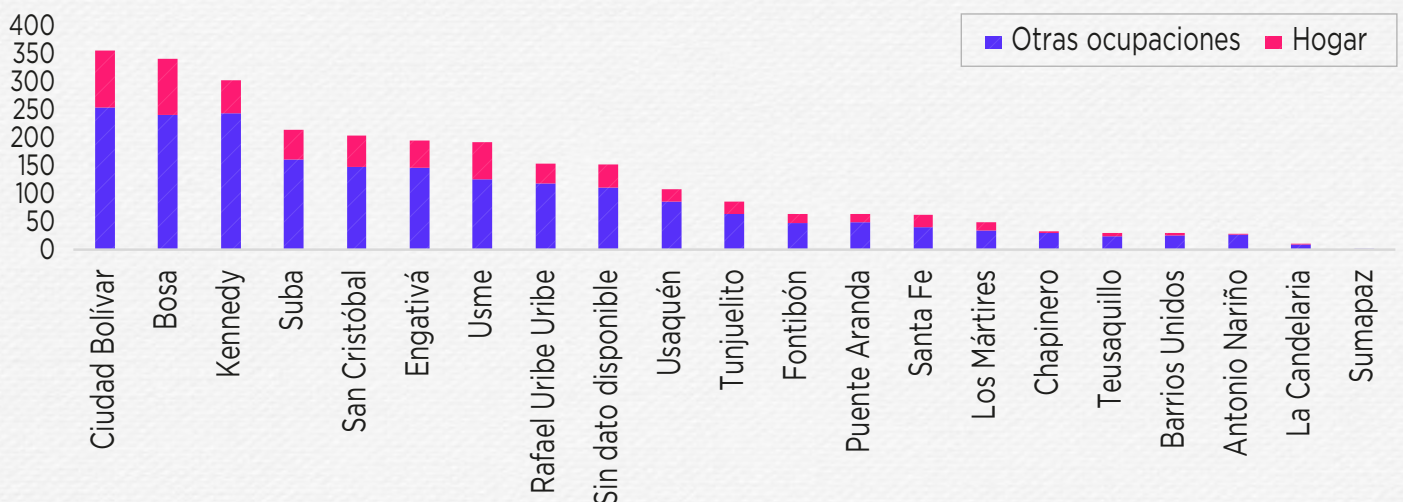


Fuente: INMLCF. Información preliminar sujeta a modificaciones por actualización.

- Las localidades de Ciudad Bolívar, Bosa y Kennedy representan el 37% de las valoraciones en la ciudad desde el 01 de enero de 2020 hasta el 31 de octubre de 2021. En el caso de las mujeres que manifiestan tener como ocupación el hogar, 4 de cada 10 expresan que el hecho ocurrió en las localidades de Ciudad Bolívar, Bosa y Usme.

Total de mujeres valoradas por riesgo de feminicidio según ocupación y localidad del hecho

Bogotá, enero de 2020 a octubre de 2021



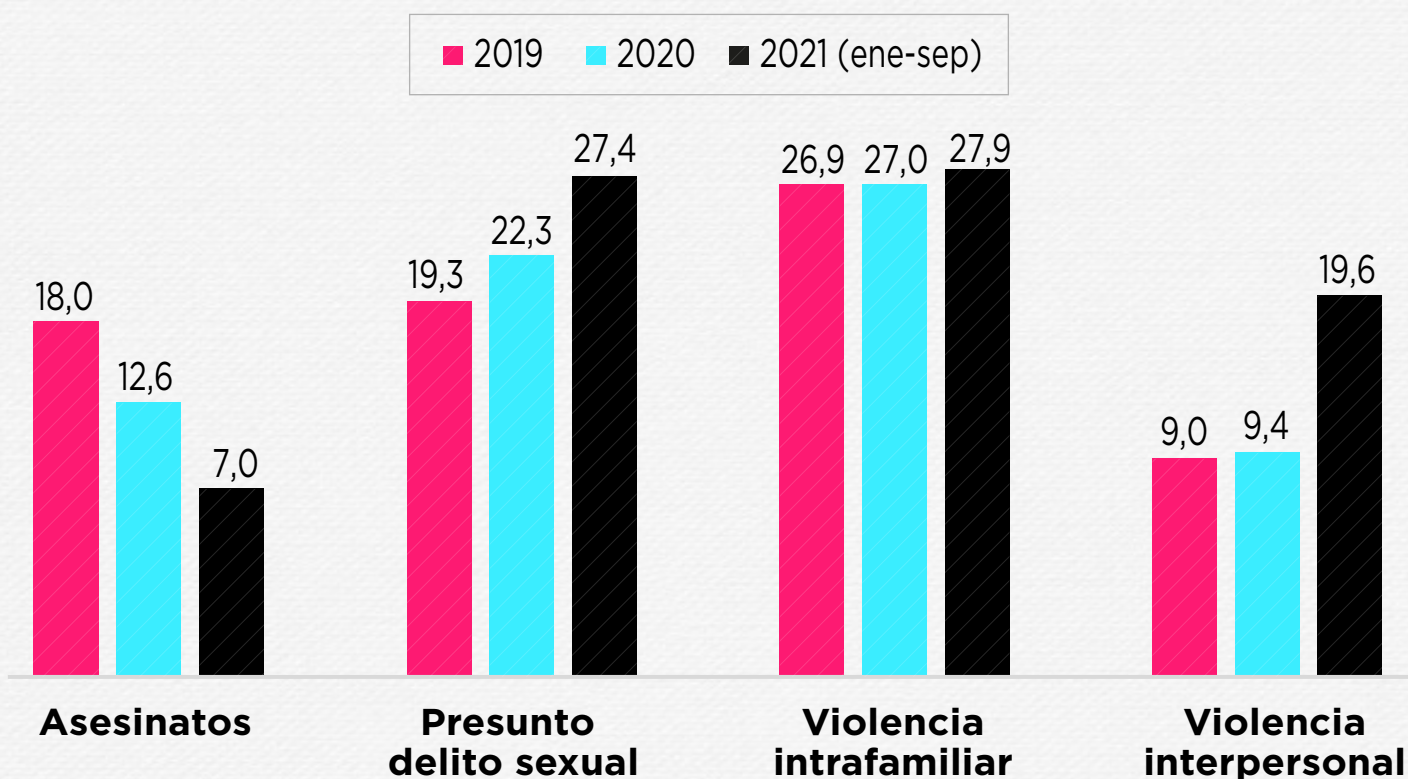
Fuente: INMLCF. Información preliminar sujeta a modificaciones por actualización.

VIOLENCIAS CONTRA CUIDADORAS (INMLCF)

Aclaración: Una de las variables que maneja el INMLCF para los registros de los exámenes médico-legales que practica (incluidos los de violencia física) se denomina “Actividad durante el hecho” y, entre las subvariables respectivas, se encuentran dos relacionadas con el TDCNR: “Actividades de trabajo doméstico no pagado para el uso del propio hogar” y “Actividades relacionadas con el cuidado no pagado de miembros del hogar”. Este aparte da cuenta de los resultados con víctima mujer de estas subvariables para las cuatro categorías de violencia física: asesinatos, presunto delito sexual, violencia intrafamiliar (contra niñas y adolescentes, de pareja, entre otros familiares y contra adultas mayores) y violencia interpersonal, con la más reciente información de la fuente (a septiembre de 2021).

Porcentaje de mujeres víctimas de violencias que realizaban TDCNR al momento del hecho, según categoría de violencia

Bogotá, 2019, 2020 y 2021 (enero-septiembre)



Fuente: INMLCF. Cálculos del OMEG, SDMujer. Cifras de 2021 son preliminares.

Asesinatos

- El 7% (5 casos) del total de asesinatos de mujeres entre enero y septiembre de 2021 (71 casos) tuvieron como víctima a una mujer que realizaba trabajo doméstico no remunerado al momento del hecho. Esta misma proporción en 2020 fue del 13% y en 2019 del 18%.
- Todas las mujeres cuidadoras víctimas de asesinato de enero a septiembre de 2021 eran mayores de edad, en tanto 8 de cada 10 en 2020 y 2019 tenían más de 18 años.
- Desde enero a septiembre de 2021, Barrios Unidos, Bosa, Ciudad Bolívar, San Cristóbal y Usaquén registraron un caso de mujer cuidadora cada una, mientras en 2020 Kennedy tuvo el 50% de los 12 casos y, en 2019, San Cristóbal y Ciudad Bolívar tuvieron el 28% y el 17%, respectivamente, del total de 18 casos de mujeres cuidadoras asesinadas.

Presunto delito sexual

- Del total de mujeres agredidas sexualmente entre enero y septiembre de 2021, el 26% corresponde a una mujer que realizaba trabajo doméstico no remunerado al momento del hecho y el 1% a una mujer que cuidaba sin remuneración a un miembro de su hogar. En 2020 estas cifras fueron del 21 y el 1% y en 2019 del 17 y el 2%, respectivamente.
- Del total de mujeres cuidadoras víctimas de este delito en los primeros nueve meses de 2021, el 80% eran menores de edad. De los totales en 2020 y 2019, el 86% y el 89% eran menores de 18 años, respectivamente.
- Desde enero hasta septiembre de 2021, Ciudad Bolívar registró el 15% de los casos de mujer cuidadora, seguida por Suba y Kennedy, con el 12 y el 10%, respectivamente. En 2020 repite Ciudad Bolívar con la cifra más alta (14%), seguida por Bosa y Kennedy (13 y 12%, respectivamente) y, en 2019, Kennedy y Ciudad Bolívar tuvieron las proporciones más elevadas, con el 13 y el 11%, respectivamente, del total de casos de mujeres cuidadoras víctimas de delito sexual.



Violencia intrafamiliar (contra niñas y adolescentes, de pareja, entre otros familiares y contra adultas mayores)

- De enero a septiembre de 2021, el 26% de los casos de violencia intrafamiliar (VIF) tuvieron como víctima a una mujer que realizaba trabajo doméstico no remunerado al momento de la agresión y el 2% a una mujer que cuidaba sin remuneración a un miembro de su hogar. En 2020 estas mismas proporciones fueron del 27 y el 0,2% y en 2019 del 27 y el 0,3%.
- Del total de mujeres cuidadoras víctimas de violencia intrafamiliar desde enero hasta septiembre de 2021, 9 de cada 10 eran mayores de edad, igual proporción que en los años 2020 y 2019.
- En los primeros meses de 2021, las localidades con mayor número de casos de VIF con mujeres cuidadoras como víctimas fueron Kennedy (15%), Bosa (13%) y Ciudad Bolívar (12%). En 2020 y 2019, también estas tres localidades tuvieron las cifras más altas, con porcentajes similares a los de 2021.
- Por subcategoría, llama la atención que en los tres periodos analizados 2 de cada 10 niñas y adolescentes y 3 de cada 10 adultas mayores víctimas de VIF se encontraban realizando trabajo doméstico no remunerado en el momento del hecho. También es relevante que la violencia de pareja o expareja es la que más afecta a las mujeres cuidadoras: 7 de cada 10 casos de cuidadoras víctimas de VIF.





Violencia interpersonal

- En el 10% del total de casos de mujeres con registros de violencia interpersonal entre enero y septiembre de 2021, la víctima realizaba trabajo doméstico no remunerado al momento de ser violentada y también en el 10% cuidaba sin remuneración a un miembro de su hogar. En 2020 las cifras fueron del 9 y el 0,5% y en 2019 del 7 y el 2%, respectivamente.
- Del total de mujeres cuidadoras víctimas de esta categoría de violencia en 2021, el 96% tenían más de 18 años. De los totales en 2020 y 2019, el 89% y el 74% eran mayores de edad, respectivamente.
- La localidad con el mayor número de cuidadoras registradas en 2021 por este tipo de violencia fue Kennedy (15%), seguida por Bosa (9%), comportamiento que repite el de 2020, mientras en 2019 fue Ciudad Bolívar (13%), seguida por Kennedy (8%).

Comportamiento general por sexo

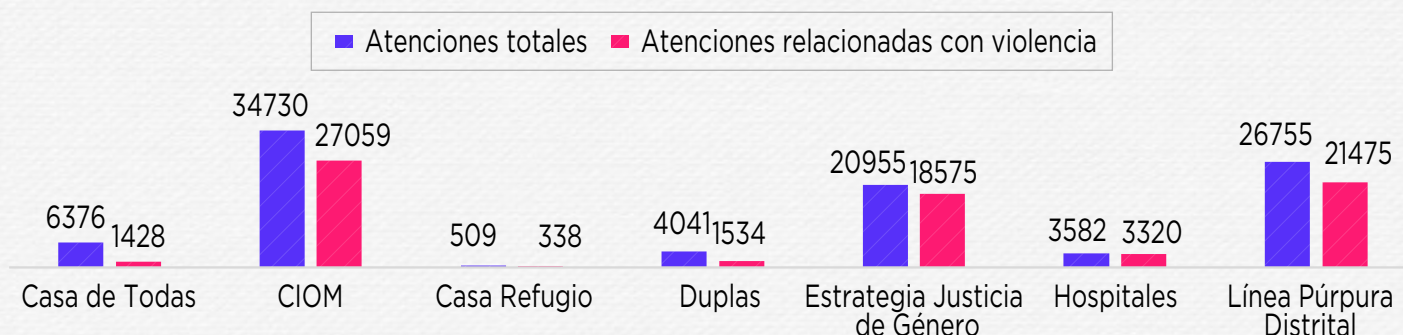
- Del total de casos de personas víctimas de VIF que realizaban trabajo doméstico y de cuidado no remunerado cuando fueron agredidas, en los tres periodos analizados, el 74% corresponde a mujeres cuidadoras; no obstante, llama la atención que el 26% restante sea de hombres cuidadores.
- En las categorías de presunto delito sexual y de VIF, se destaca que las proporciones de víctimas que realizaban TDCNR cuando fueron agredidas son muy similares entre mujeres y hombres, contrario a las categorías de asesinatos y violencia interpersonal, en las que los porcentajes de mujeres víctimas que realizaban TDCNR superan a los de hombres cuidadores. Este comportamiento se resalta en especial en el delito de asesinato, con cifras de cuidadoras 2 veces mayores a las de cuidadores en 2021, 4 veces en 2020 y 7 veces en 2019.

ATENCIONES DE LA SDMUJER

Panorama general

Total de atenciones a mujeres por situaciones relacionadas con violencia según servicio

Bogotá, enero de 2020 a octubre de 2021



Fuente: SiMisional. Cálculos del OMEG. Información preliminar sujeta a cambios por actualización. No incluye seguimientos.

- Entre enero de 2020 y octubre de 2021 se han realizado más de 97000 atenciones² y 98000 seguimientos a mujeres, de las cuales el 4% corresponde a mujeres que manifestaron ser cuidadoras³ (7500).
- En este mismo periodo, teniendo en cuenta el total de primeras atenciones en las que se reporta el motivo de consulta, las atenciones generales por situaciones relacionadas con violencia para el grupo general alcanzaron el 76% y para las cuidadoras el 80%.
- Los servicios a los cuales más recurren las habitantes de Bogotá son Línea Púrpura Distrital y CIOM, ya que 2 de cada 3 atenciones por situaciones relacionadas con violencia se realizan a través de estos canales. En el caso de las cuidadoras, 8 de cada 10 recurren a estos dos servicios.
- 45 mujeres cuidadoras han sido representadas por medio de la Estrategia de Justicia de Género.
- 93 atenciones a mujeres fueron realizadas en la Unidad de Reacción Inmediata-URI de Puente Aranda por medio de los servicios de duplas psicosociales y jurídicas de la entidad.

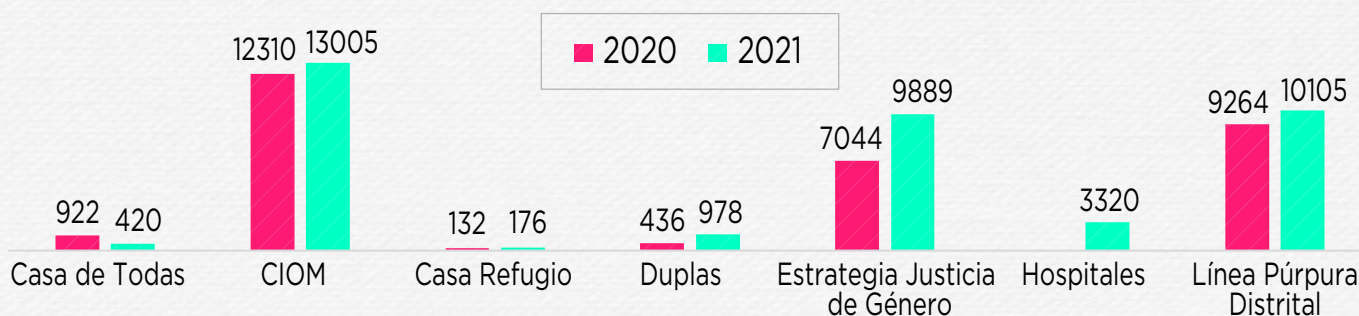
² Incluye información de seguimientos y, para LPD, no incluye información de llamadas fuera de Bogotá. Para Casa de Todas no se incluye información de valoraciones iniciales.

³ La información de cuidadoras en la sección de atenciones corresponde exclusivamente las mujeres que se registraron con esta ocupación en los servicios de Casa de Todas, Línea Púrpura Distrital, Hospitales, Duplas, Casa Refugio, CIOM y la Estrategia Justicia de Género.

Comparativo enero a octubre de 2020 y 2021

Total de atenciones a mujeres por situaciones relacionadas con violencia
según servicio⁴

Bogotá, enero a octubre de 2020 y 2021



Fuente: SiMisional. Cálculos del OMEG. Información preliminar sujeta a cambios por actualización. No incluye seguimientos.

- Se evidencia el 26% de aumento en las atenciones relacionadas con temas de violencia, en el periodo de enero a octubre, entre 2020 y 2021.
- Las atenciones de las Duplas psicosociales fueron las que más aumentaron su nivel de atenciones al alcanzar una variación del 124%, seguidas de la Estrategia de Justicia de Género con el 40% y de las Casas Refugio con el 33%.
- Para 2021 el servicio de hospitales alcanzó el 10% de participación del total de atenciones relacionadas con violencia.
- Las atenciones a mujeres cuidadoras se han incrementado en casi el 13% entre el periodo de enero a octubre de 2020 y el mismo lapso de 2021.
- Las atenciones por situaciones relacionadas con violencia en 2020 representaron el 85% del total y en 2021 se redujeron para ubicarse en el 75%: 12% de variación.
- 6 de cada 10 atenciones a mujeres cuidadoras se concentran en los servicios ofrecidos por las CIOM.
- Entre enero y octubre de 2020 y 2021 hubo un incremento en las atenciones a cuidadoras por situaciones de violencia realizadas en las CIOM y por la Estrategia Justicia de Género. Respectivamente, estos servicios tuvieron variaciones del 19% y el 34%.

⁴ El servicio de hospitales empezó a operar en enero de 2021.

CARACTERIZACIÓN DE MUJERES CUIDADORAS ATENDIDAS POR SITUACIONES RELACIONADAS CON VIOLENCIA

A continuación, se presenta una caracterización de las atenciones por situaciones relacionadas con violencia a mujeres que manifiestan ser cuidadoras en el periodo comprendido entre enero de 2020 y octubre de 2021:

- 56% de las mujeres atendidas que manifiestan ser cuidadoras corresponde a mujeres jóvenes entre 18 y 39 años.
- Las localidades de Kennedy, Bosa y San Cristóbal concentran el 40% de las mujeres cuidadoras atendidas por situaciones relacionadas con violencia.
- Las 10 localidades con menos mujeres cuidadoras atendidas representan el 14% del total.
- 3% de las atenciones a cuidadoras corresponde a mujeres que manifiestan haber nacido en otro país, 97% de ellas se registran como venezolanas.
- 3 mujeres cuidadoras atendidas se reconocen como transgenerista y 5 mujeres se reconocen de género masculino. 26 manifestaron ser bisexuales o lesbianas.
- 31 mujeres cuidadoras atendidas se reconocieron como víctimas del conflicto armado, 4 como mujeres habitantes de calle, 60 manifestaron tener alguna discapacidad y 47 mujeres se identificaron con alguna etnia (22 indígenas y 21 afrocolombianas o afrodescendientes).
- 2 de cada 3 mujeres cuidadoras atendidas por motivos relacionados con violencia manifiestan ser de estratos 2 y 3.



ALCALDÍA MAYOR
DE BOGOTÁ D.C.

SECRETARÍA DE
LA MUJER

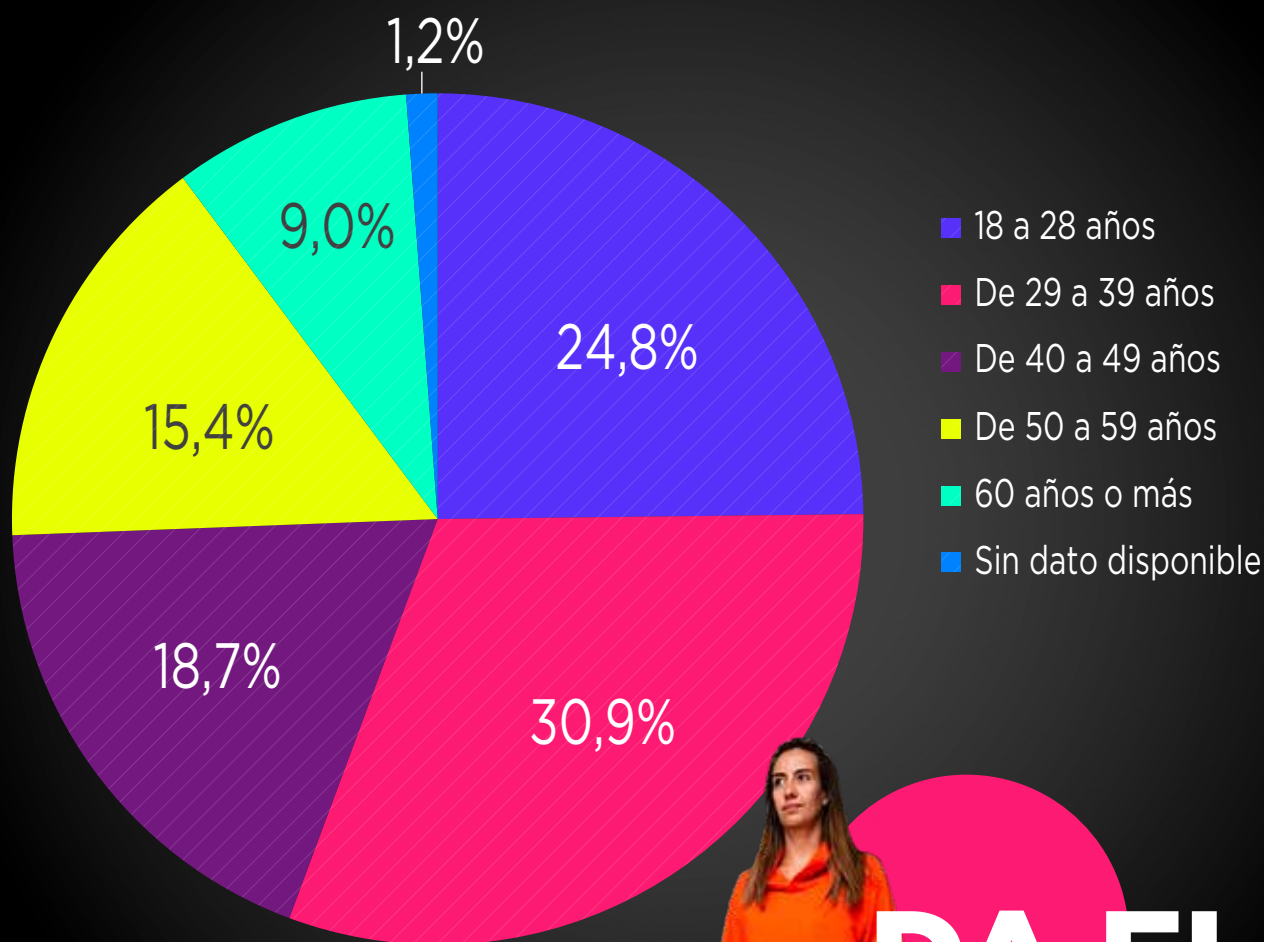
25N

Día Internacional de la
Eliminación de la violencia
contra las mujeres

**#DATE
CUENTA
ES VIOLENCIA**

**Total de atenciones a mujeres que declaran ser cuidadoras por
situaciones relacionadas con violencia según edad**

Bogotá, enero a octubre de 2020 y 2021



Fuente: SiMisional. Cálculos del OMEG.
Información preliminar sujeta a cambios por
actualización. No incluye seguimientos.

**DA EL
PRIMER
PASO**

Bogotá te acompaña
a dar el segundo.



ALCALDÍA MAYOR
DE BOGOTÁ D.C.

SECRETARÍA DE
LA MUJER



#DateCuentaEsViolencia