

REPORTE ATENCIONES  
SECRETARÍA DISTRITAL DE LA MUJER

Fuentes de información: SIMISIONAL SDMujer  
Registro Llamadas Línea Púrpura Distrital SDMujer

Fecha de corte: marzo 18 de 2021. 11:59 p.m.



Atenciones SD Mujer - Seguimiento

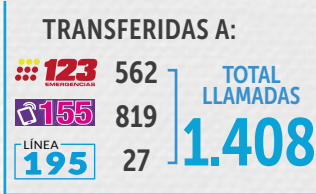
Llamadas atendidas por la Línea Púrpura Distrital

ENERO 1 A MARZO 18 DE 2021



EFFECTIVAS PARA LA LÍNEA PÚRPURA  
**4.337**

**+4.895**  
CONVERSACIONES



DE LAS VIOLENCIAS REPORTADAS:

**54%** SON PSICOLÓGICAS

**22%** SON FÍSICAS

**18%** SON ECONÓMICAS

**6%** SON SEXUALES

**90%** Porcentaje de efectividad entre el 12 y 18 de marzo

\* El total de llamadas atendidas por la Línea Púrpura Distrital incluyen las llamadas que entran a buzón y las abandonadas ya que estas usuarias se vuelven a contactar.

Fuente: Reporte información ETB e IQ. Fecha de corte: marzo 18 de 2021, 11:59 p.m. Elaborado por OMEG. Información sujeta a cambios

Mujeres atendidas SD Mujer

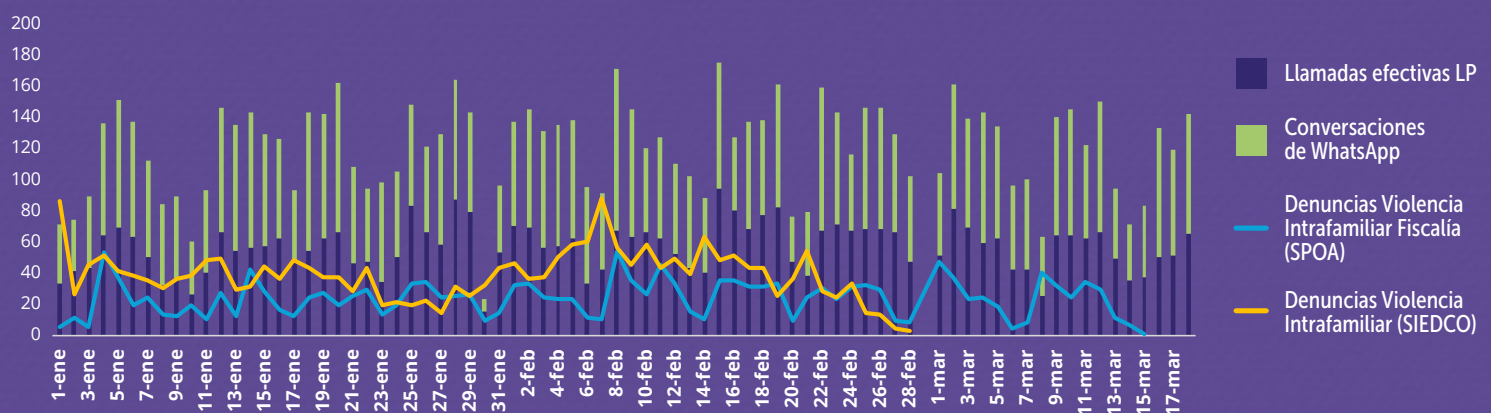
ENERO 1 A MARZO 18 DE 2021



\* El total de mujeres atendidas por servicio no siempre es igual a la suma de las atendidas en cada subservicio, ya que algunas de ellas han accedido a varios de estos.

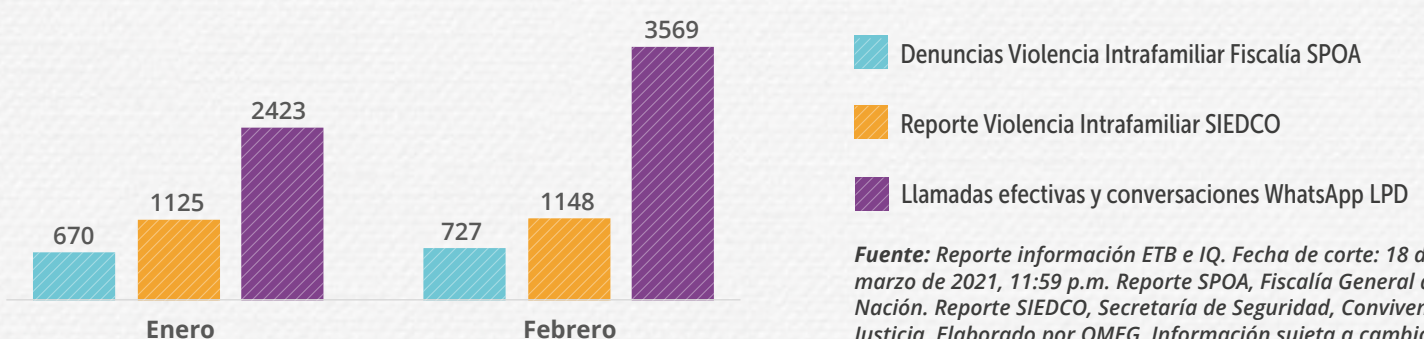
Fuente: Reporte SIMISIONAL Fecha de corte: marzo 18 de 2021, 11:59 p.m. Elaborado por OMEG. Información sujeta a cambios.

Línea Púrpura - Seguimiento



Fuente: Reporte información ETB e IQ. Fecha de corte: 18 de marzo de 2021, 11:59 p.m. Reporte SPOA, Fiscalía General de la Nación. Reporte SIEDCO, Secretaría de Seguridad, Convivencia y Justicia. Elaborado por OMEG. Información sujeta a cambios.

Panorama de la Violencia Intrafamiliar Bogotá



Fuente: Reporte información ETB e IQ. Fecha de corte: 18 de marzo de 2021, 11:59 p.m. Reporte SPOA, Fiscalía General de la Nación. Reporte SIEDCO, Secretaría de Seguridad, Convivencia y Justicia. Elaborado por OMEG. Información sujeta a cambios.