

# 25N

Día Internacional de la Eliminación  
de la Violencia contra las Mujeres

#DATE  
CUENTA  
ES VIOLENCIA

## ¡Bogotá actúa frente a las violencias contra las mujeres!

#DateCuentaEsViolencia



En **BOGOTÁ**  
nos cuidamos



**OMEG**  
Observatorio de Mujeres  
y Equidad de Género de Bogotá



ALCALDÍA MAYOR  
DE BOGOTÁ D.C.

**BOGOTÁ**

# 25N

Día Internacional de la Eliminación  
de la Violencia contra las Mujeres

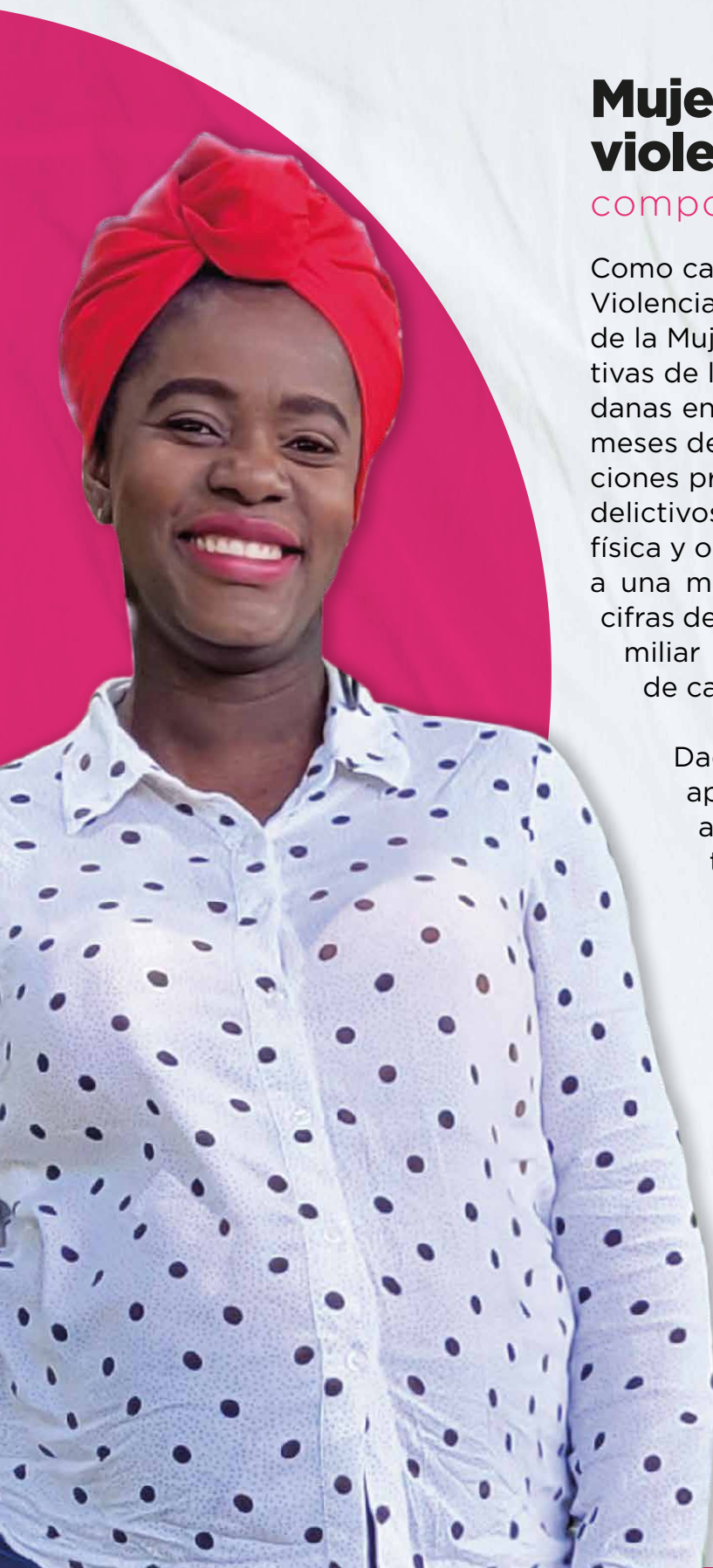
#DATE  
CUENTA  
ES VIOLENCIA

## Mujeres víctimas de violencias físicas en Bogotá:

comportamientos a octubre de 2022

Como cada 25 de noviembre “Día Internacional de la Violencia contra las Mujeres”, la Secretaría Distrital de la Mujer muestra y analiza las cifras más significativas de las violencias físicas que afectan a las ciudadanas en Bogotá correspondientes a los primeros 10 meses de los últimos tres años, así como las de atenciones prestadas por la SDMujer. Por cada 10 hechos delictivos de alto impacto asociados con violencia física y ocurridos en la ciudad, 6 tienen como víctima a una mujer. Sin embargo, las proporciones de las cifras de los delitos sexuales y de la violencia intrafamiliar son más preocupantes entre las mujeres: 7 de cada 10 víctimas en Bogotá.

Dado este comportamiento, en un primer aparte del documento que sigue se realiza un análisis del contexto general de los cuatro tipos de delitos de más alto impacto, con base en los reportes del Sistema de Información Estadístico, Delincuencial, Contravencional y Operativo de la Policía Nacional (Siedco). En el siguiente aparte se muestra la información de los delitos de asesinato de mujeres y de feminicidio, incluida la de mujeres valoradas por riesgo de feminicidio, para cerrar en el tercer aparte haciendo un zoom sobre los dos delitos enunciados (sexuales y de violencia intrafamiliar).



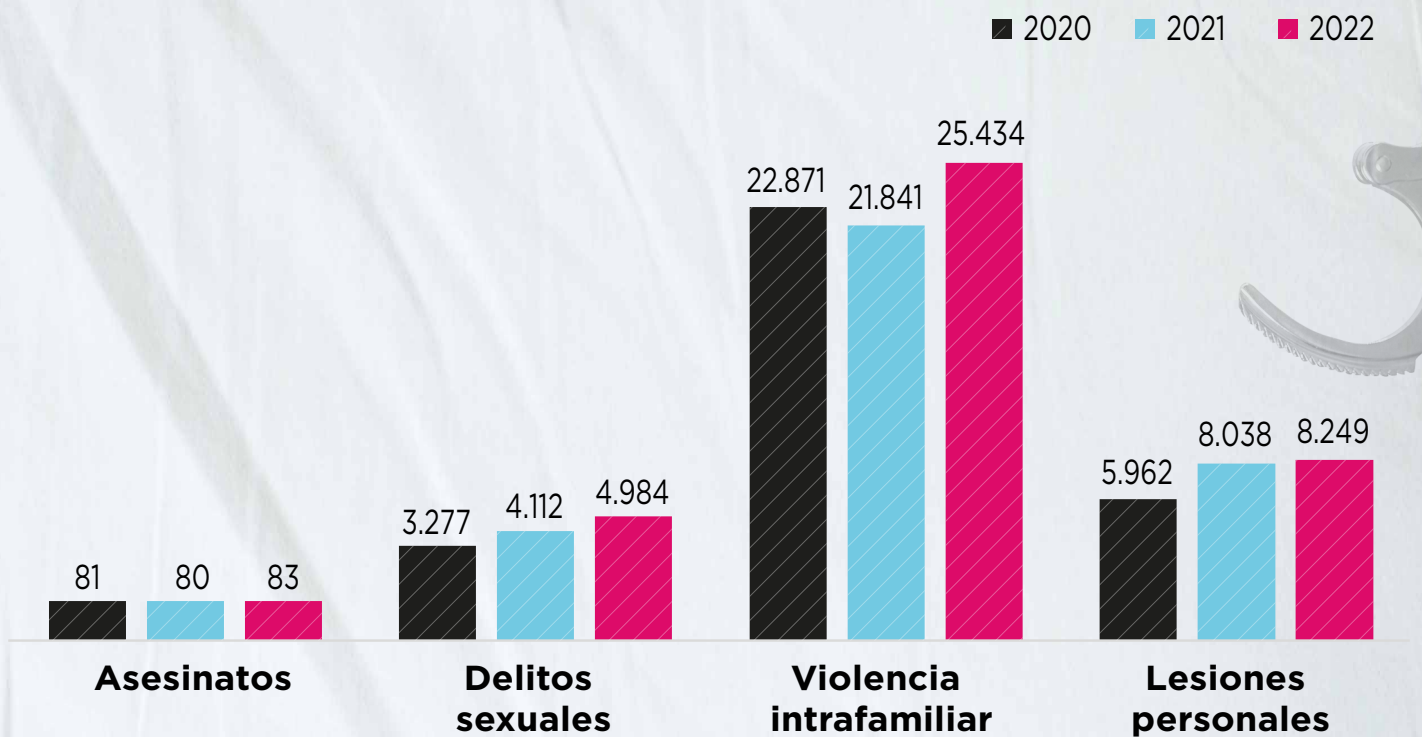
# 25N

Día Internacional de la Eliminación de la Violencia contra las Mujeres

#DATE CUENTA  
ES VIOLENCIA

## Comportamiento de los cuatro delitos de **más alto impacto**

Total de delitos de alto impacto con víctima mujer.  
Bogotá, enero a octubre de 2020, 2021 y 2022



Fuente: Sistema de Información Estadístico Delincuencial y Contravencional, Siedco - Ponal; información extraída el día 04-11-2022, elaborada por la Oficina de Análisis de Información y Estudios Estratégicos, Secretaría Distrital de Seguridad, Convivencia y Justicia. Información 2022 sujeta a cambios.

En **BOGOTÁ**  
nos cuidamos



**OMEG**  
Observatorio de Mujeres  
y Equidad de Género de Bogotá



**BOGOTÁ**

# 25N

Día Internacional de la Eliminación de la Violencia contra las Mujeres

#DATE CUENTA  
ES VIOLENCIA

## Proporción de víctimas mujeres por DAI\*, 2020-2022

**Asesinatos**  
9%

**Violencia intrafamiliar**  
71%

**Delitos sexuales**  
80%

**Lesiones personales**  
43%

- El total de hechos delictivos de asesinatos, delitos sexuales, violencia intrafamiliar y lesiones personales contra las mujeres se incrementó el 14% en el periodo de enero a octubre de 2022, en relación con 2021.
- En los meses de análisis de 2022 se presentaron 83 asesinatos de mujeres, lo cual representa un aumento del 2% con respecto a igual periodo de 2020 y del 4% con respecto a 2021.
- Los delitos sexuales, según la fuente, aumentaron el 21% con relación a 2021 y el 52% con relación a 2020.
- Para el periodo de análisis de 2022, la violencia intrafamiliar aumentó con respecto a los primeros 10 meses de 2020 y de 2021 en el 16% y el 11%, respectivamente.
- Las lesiones personales crecieron en relación con 2020 (38%); no obstante, el aumento con respecto a 2021 fue del 3%.
- Es de anotar que las cifras de los años 2020 y 2021 estuvieron determinadas por las medidas adoptadas para enfrentar la pandemia, en tanto las condiciones en 2022 se acercan más a las de prepandemia. En esa línea, en los primeros 10 meses de 2022 la suma de los cuatro delitos aumentó el 7% con respecto a 2019 y, aunque los delitos sexuales aumentaron el 11% y la violencia intrafamiliar el 13%, las lesiones personales disminuyeron el 9%.

\* Delitos de alto impacto

En **BOGOTÁ**  
nos cuidamos



**OMEG**  
Observatorio de Mujeres  
y Equidad de Género de Bogotá

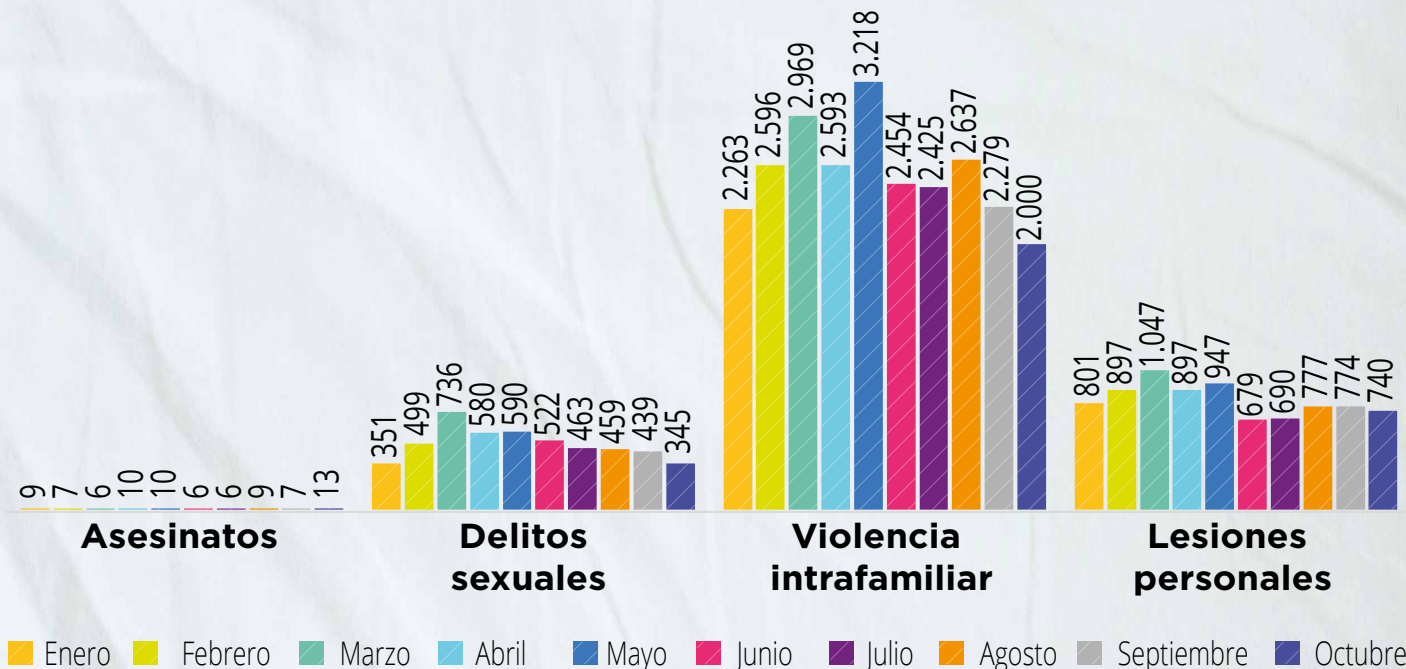


ALCALDÍA MAYOR  
DE BOGOTÁ D.C.

**BOGOTÁ**

## Total de delitos de alto impacto con víctima mujer por mes.

Bogotá, enero a octubre de 2022

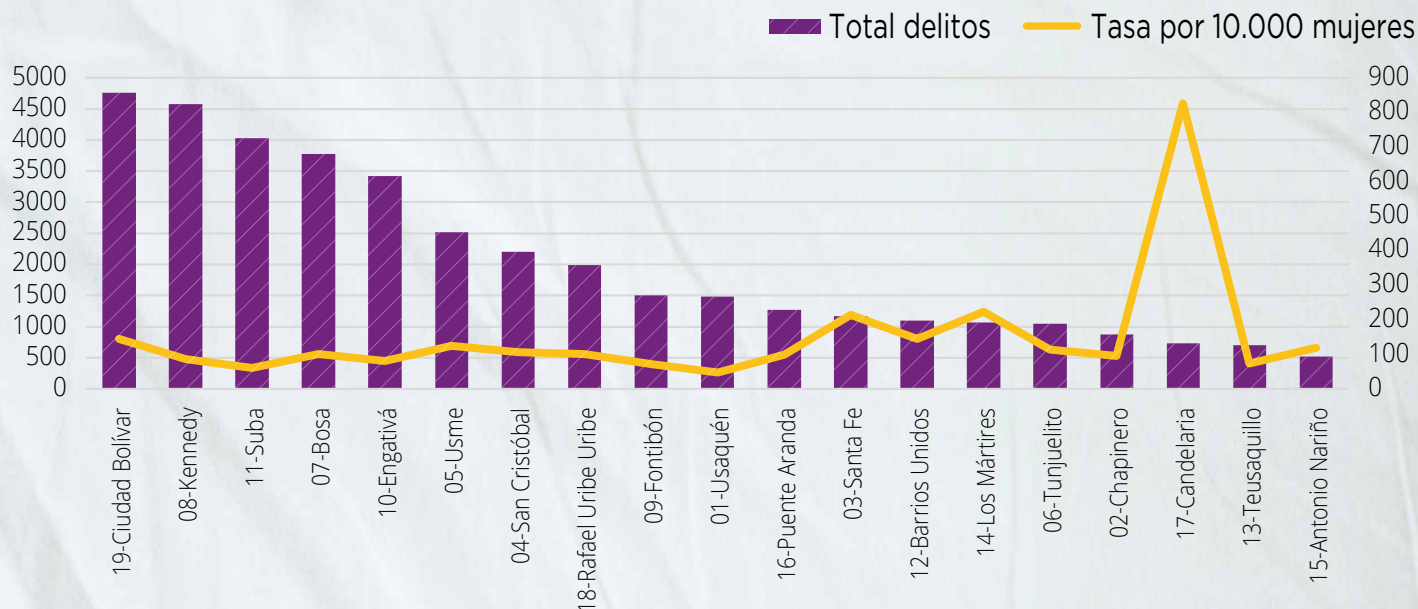


Fuente Sistema de Información Estadístico Delincuencial y Contravencional, Siedco - Ponal; información extraída el día 04-11-2022, elaborada por la Oficina de Análisis de Información y Estudios Estratégicos, Secretaría Distrital de Seguridad, Convivencia y Justicia. Información sujeta a cambios.

- Desde el mes de mayo de 2022 se ha venido presentando un descenso constante en los registros relacionados con delito sexual. Septiembre y octubre mostraron un descenso del 16% con respecto a los mismos meses de 2021.
- Entre enero y agosto de 2022, en las cifras de violencia intrafamiliar se observaron incrementos en relación con 2021, que llegaron al 48%. Sin embargo, septiembre y octubre empezaron a tener descensos cercanos al 11%.
- En lo que se refiere a las lesiones personales, en los meses del segundo semestre de 2022 se aprecia un descenso constante, alcanzando una disminución del 14% con respecto a 2021.
- Octubre de 2022 fue el mes más violento para las mujeres en el lapso analizado, con el 16% de los asesinatos, seguido de abril y mayo, que sumados representan cerca de un cuarto de los hechos por este delito en lo que va corrido del año.

## Tasas por cada 10.000 mujeres y total de delitos de alto impacto por localidad de residencia.

Bogotá, enero a octubre de 2022



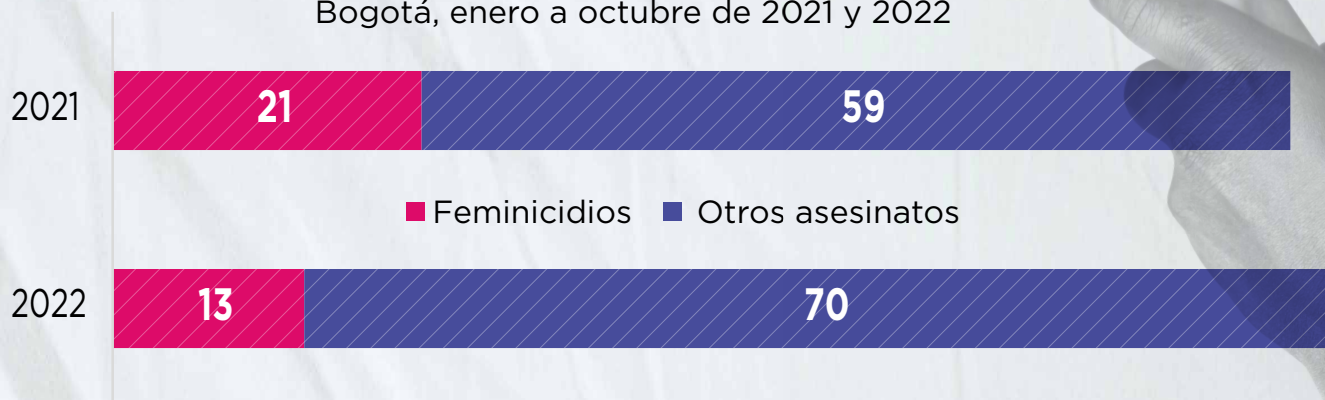
Fuente Sistema de Información Estadístico Delincuencial y Contravencional, Siedco - Ponal; información extraída el día 04-11-2022, elaborada por la Oficina de Análisis de Información y Estudios Estratégicos, Secretaría Distrital de Seguridad, Convivencia y Justicia. Información sujeta a cambios.

- Cinco localidades –Suba, Kennedy, Bosa, Ciudad Bolívar y Engativá– aportaron más de la mitad de los cuatro delitos de alto impacto en la ciudad al llegar al 53%.
- Sin embargo, si se hace la comparación por tasa, las localidades ubicadas en el centro de la ciudad, para el total general de los cuatro delitos, son las localidades más riesgosas para las mujeres. En estas localidades las tasas superaron los 200 casos por cada 10.000 mujeres y, en el caso de La Candelaria, este dato supera los 800 casos, 8 veces la tasa de Bogotá que es de 94 casos por cada 10.000 mujeres.
- Entre las localidades urbanas, Suba y Usaquén apenas llegan a 60 casos por cada 10.000 mujeres por lo que se pueden considerar las menos inseguras para las mujeres o con menos reportes institucionales de violencias, si se toman como referencia los cuatro delitos aquí tratados.
- Las localidades de La Candelaria, Teusaquillo, Antonio Nariño y Puente Aranda no presentaron asesinatos de mujeres en 2022 y Sumapaz no tiene asesinatos en los últimos cuatro años.

## Muertes violentas y riesgo de feminicidio

### Asesinatos y feminicidios

Total de asesinatos y feminicidios.  
Bogotá, enero a octubre de 2021 y 2022



Fuente: Sistema de Información Estadístico Delincuencial y Contravencional Siedco - Ponal y Fiscalía General de la Nación, en el marco de la Mesa Semanal Distrital de Prevención de Violencias Basadas en Género.

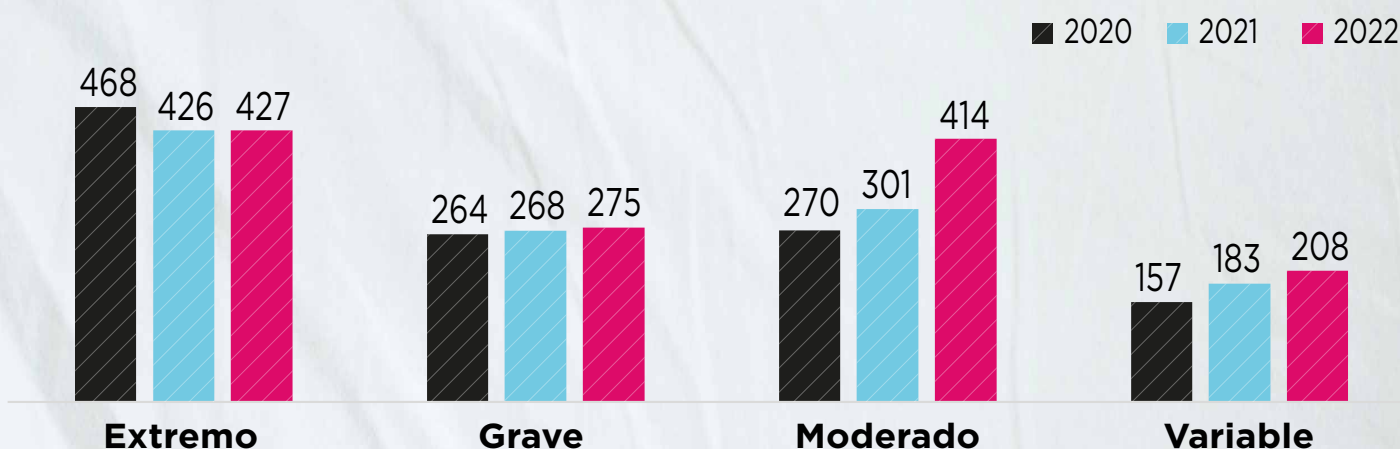
- Los casos de feminicidio en 2022 representan el 17% de los asesinatos. Con respecto a 2021, en el mismo periodo este delito se redujo en el 38%.
- Ciudad Bolívar, Kennedy y Usme, con 38 asesinatos, representan el 46% del total de asesinatos de mujeres en la ciudad. Bosa registra 5 casos de feminicidio, que representan el 39% del total de hechos en la ciudad.
- Kennedy es la localidad que más aumento presentó en este delito, al pasar de 9 a 14 casos. Bosa y Engativá, por su parte, redujeron en 3 casos la totalidad de los asesinatos de mujeres.

## Riesgo de feminicidio

Para esta variable, se usan las cifras disponibles más actualizadas que reporta el Instituto Nacional de Medicina Legal y Ciencias Forenses (INMLCF) al 31 de octubre de 2022.

### Total de mujeres valoradas por riesgo de feminicidio según nivel de riesgo.

Bogotá, enero a octubre de 2020, 2021 y 2022



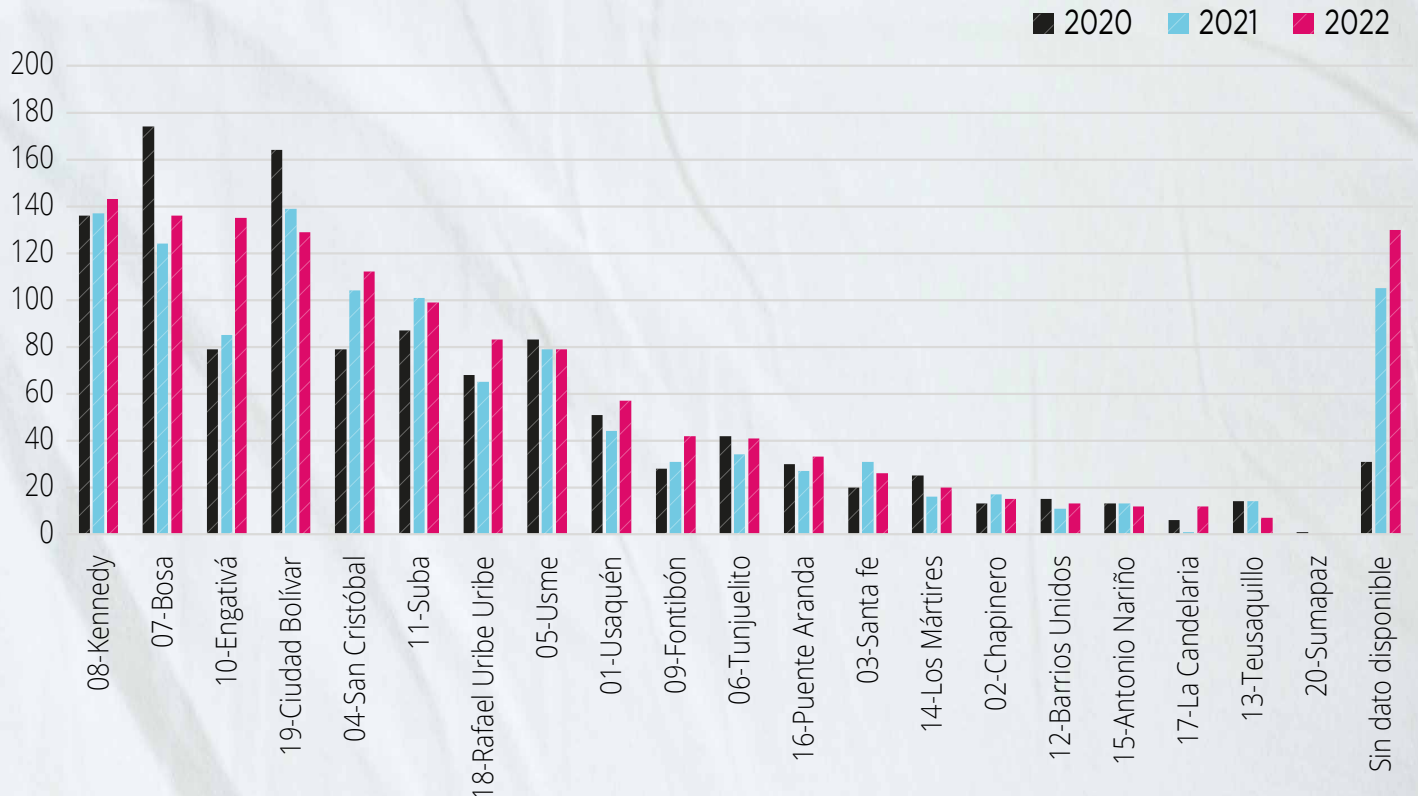
Fuente: Instituto Nacional de Medicina Legal y Ciencias Forenses, INMLCF. Información preliminar sujeta a modificaciones por actualización.

- Desde el 01 de enero de 2020 hasta el 31 de octubre de 2022 el Instituto Nacional de Medicina Legal y Ciencias Forenses ha realizado 4.403 valoraciones por riesgo de feminicidio, de las cuales el 58% se han catalogado entre riesgo grave y extremo (2.538).
- Para el periodo de enero a octubre de 2021 y 2022, el número de valoraciones aumentó el 12%. El riesgo moderado fue el que más aportó a este incremento con el 77%.
- Las valoraciones de riesgo extremo y grave pasaron de representar el 63% en 2020 a representar el 53% en 2022.
- 3 de cada 4 casos involucran mujeres entre 18 y 40 años, mientras 2 de cada 100 de las mujeres valoradas declararon ser mayores de 60 años.



## Total de mujeres valoradas por riesgo de feminicidio según localidad del hecho.

Bogotá, enero a octubre de 2020, 2021 y 2022



Fuente: Instituto Nacional de Medicina Legal y Ciencias Forenses, INMLCF. Información preliminar sujeta a modificaciones por actualización.

- Las localidades de Ciudad Bolívar, Bosa, Kennedy, Engativá y San Cristóbal representaron el 50% de las valoraciones en la ciudad, desde el 01 de enero de 2022 hasta el 31 de octubre de 2022. 1 de cada 3 casos catalogados como extremos o graves tiene como localidad del hecho a Ciudad Bolívar, Bosa o Kennedy, en tanto 1 de cada 4 casos de riesgo moderado tiene a Engativá o Kennedy.

# 25N

Día Internacional de la Eliminación  
de la Violencia contra las Mujeres

#DATE  
CUENTA  
ES VIOLENCIA

## Violencia sexual y violencia intrafamiliar

### Delito sexual

- Entre los delitos de alto impacto, el delito sexual en Bogotá es el que más afecta a las mujeres según su proporción: de acuerdo con datos del Siedco, 8 de cada 10 casos tienen como víctima a una mujer.
- En el grupo de mujeres, 3 de cada 4 registradas como víctimas de delito sexual son menores de 19 años y es el grupo de 10 a 14 años el que más aporta a este delito con el 27%.
- Como ya se mencionó, desde mayo de 2022 se observa un descenso constante de los reportes de delito sexual y, en los últimos dos meses del periodo, esa disminución representó el 16% en relación con 2021.



En **BOGOTÁ**  
nos cuidamos



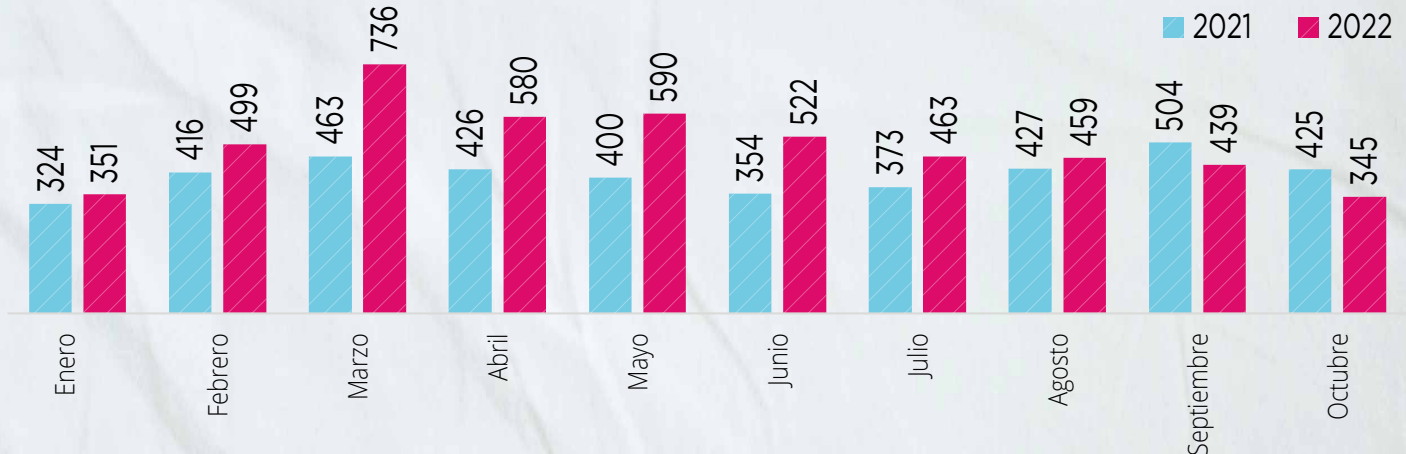
**OMEG**  
Observatorio de Mujeres  
y Equidad de Género de Bogotá



**BOGOTÁ**

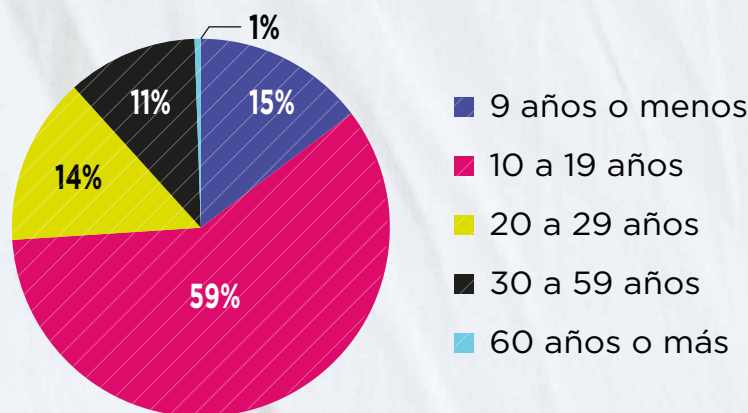
## Total de delitos sexuales con víctima mujer por mes.

Bogotá, enero a octubre de 2022



## Total de delitos sexuales con víctima mujer por grupo de edad.

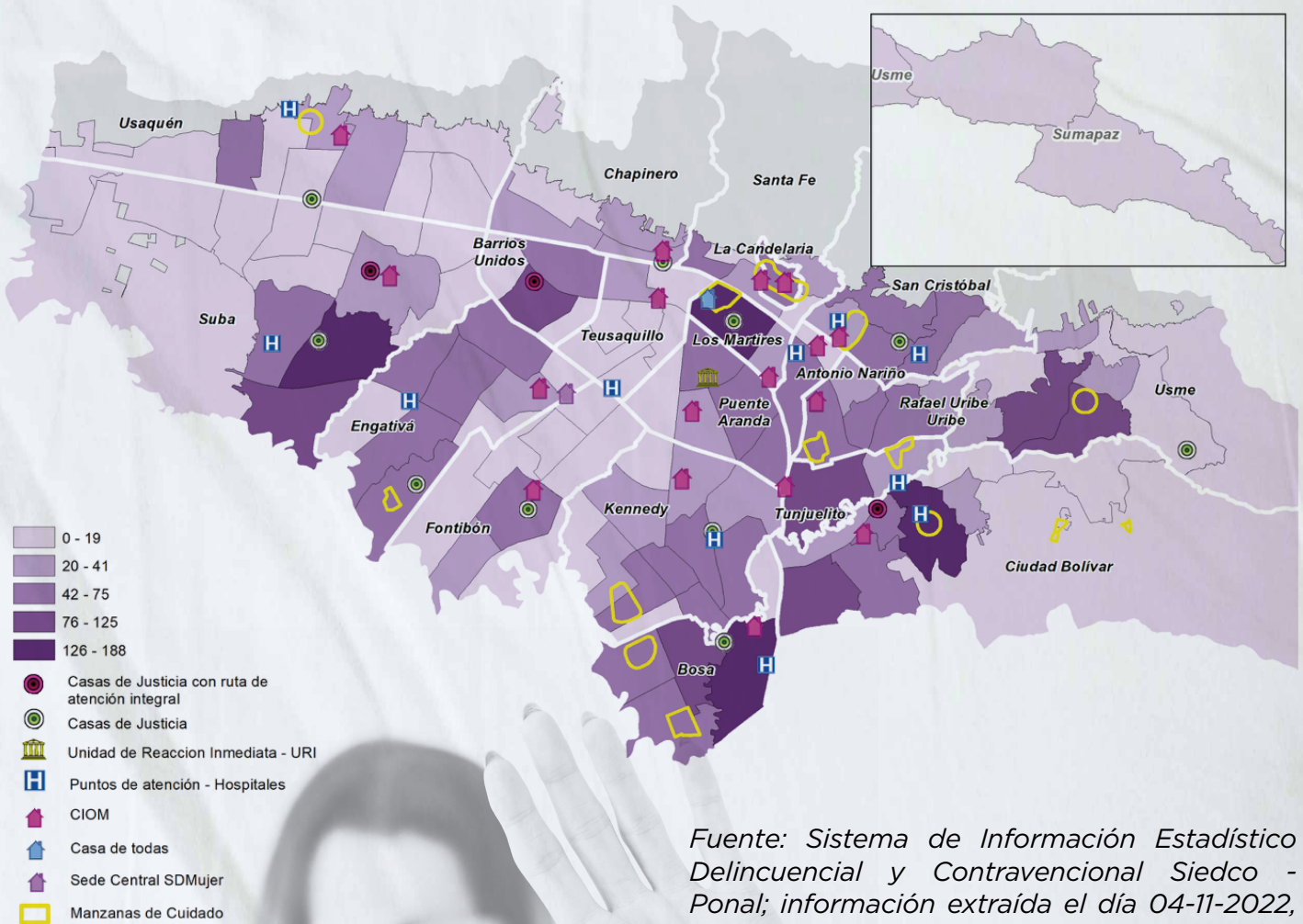
Bogotá, enero a octubre de 2022



Fuente: Sistema de Información Estadístico Delincuencial y Contravencional, Siedco - Ponal; información extraída el día 04-11-2022, elaborada por la Oficina de Análisis de Información y Estudios Estratégicos, Secretaría Distrital de Seguridad, Convivencia y Justicia. Información sujeta a cambios. Nota: el 29% de los registros para edad aparecen como no reportados. El gráfico se construye con el 71% restante.

- En el periodo de referencia, las localidades de Ciudad Bolívar, Suba, Kennedy, Bosa, Engativá representaron el 50% de los casos en 2022.
- Las localidades de Barrios Unidos y Los Mártires aportaron el 25% del aumento en lo corrido del año 2022 con respecto a 2021.
- Las tasas más altas y los aumentos más amplios en este aspecto se concentran en las localidades del centro de la ciudad (Santa Fe, La Candelaria y Los Mártires) y en Ciudad Bolívar.

## Total de delitos sexuales con víctima mujer. Mapa Bogotá por UPZ, enero a octubre de 2022



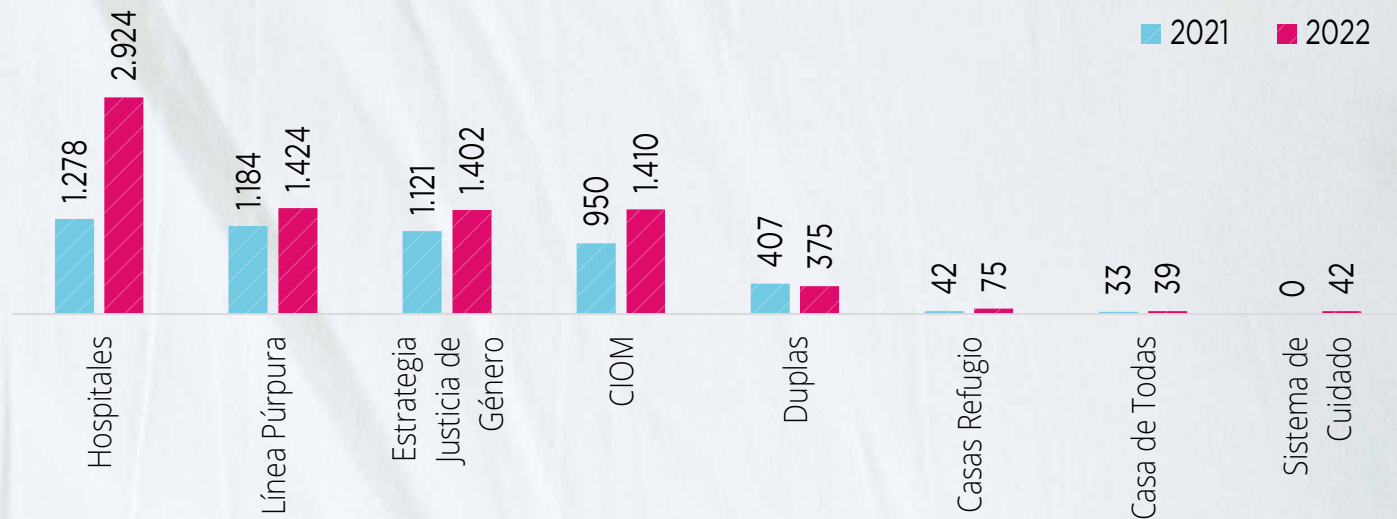
Fuente: Sistema de Información Estadístico Delincuencial y Contravencional Siedco - Ponal; información extraída el día 04-11-2022, elaborado por la Oficina de Análisis de Información y Estudios Estratégicos, Secretaría Distrital de Seguridad, Convivencia y Justicia, construcción del OMEG.

## Atenciones - situaciones relacionadas con violencia sexual

- Las atenciones de la SDMujer asociadas con violencia sexual aumentaron el 53% en el periodo de referencia con respecto a 2021.
- Bosa, Ciudad Bolívar y Engativá fueron las localidades que más aportaron al incremento, con el 38%.
- El servicio de Hospitales fue el que más aumentó para estas atenciones y alcanzó una variación del 129%. Además, aportó el 62% del aumento total de la entidad para este tipo de atenciones.
- Mientras que los reportes del Siedco registran 20 casos en el transporte público durante el periodo de referencia de 2022, la SDMujer ha realizado 184 atenciones, que representan el 74% más que las brindadas en 2021.

### Total de atenciones relacionadas con violencia sexual por tipo de servicio.

Bogotá, enero a octubre de 2021 y 2022



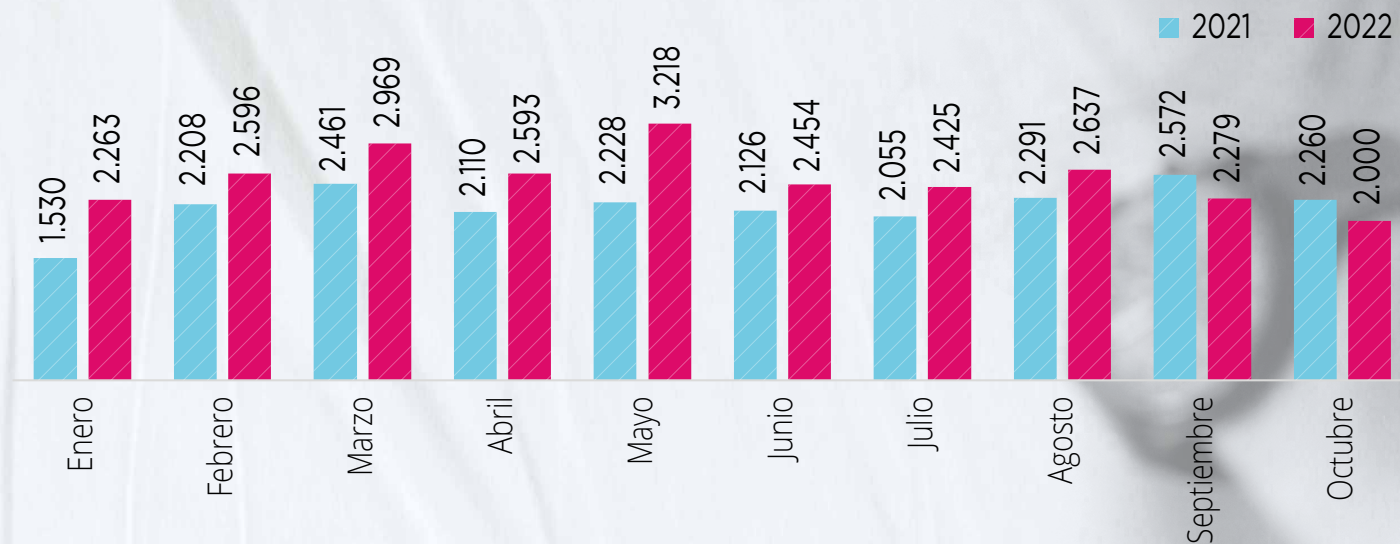
Fuente SiMisional, cálculos del OMEG, información preliminar sujeta a cambios por actualización, no incluye seguimientos ni servicios de formación.

### Violencia intrafamiliar

- 7 de cada 10 hechos de violencia intrafamiliar en Bogotá tiene como víctima a una mujer. Según Medicina Legal, el 72% de la violencia intrafamiliar tiene como presunta persona agresora a la pareja o expareja.
- 1 de cada 3 mujeres registradas como víctimas de violencia intrafamiliar está en el rango de 20 a 40 años y es el grupo de 25 a 29 años el que más aporta a este delito, con el 11%.
- Como ya se informó, entre enero y agosto de 2022, con respecto a igual periodo de 2021, se han presentado incrementos que llegan hasta el 48%. No obstante, septiembre y octubre presentaron disminuciones de cerca del 11%.

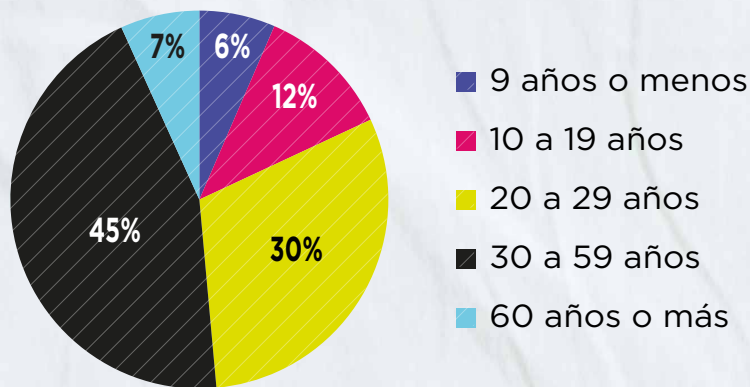


**Total de hechos de violencia intrafamiliar con víctima mujer por mes. Bogotá, enero a octubre de 2021 y 2022**



## Total de hechos de violencia intrafamiliar con víctima mujer por grupo de edad.

Bogotá, enero a octubre de 2022



Fuente: Sistema de Información Estadístico Delincuencial y Contravencional, Siedco - Ponal; información extraída el día 04-11-2022, elaborada por la Oficina de Análisis de Información y Estudios Estratégicos, Secretaría Distrital de Seguridad, Convivencia y Justicia. Información sujeta a cambios. Nota: el 40% de los registros para edad figuran como no reportados. El gráfico se construye con el 60% restante.

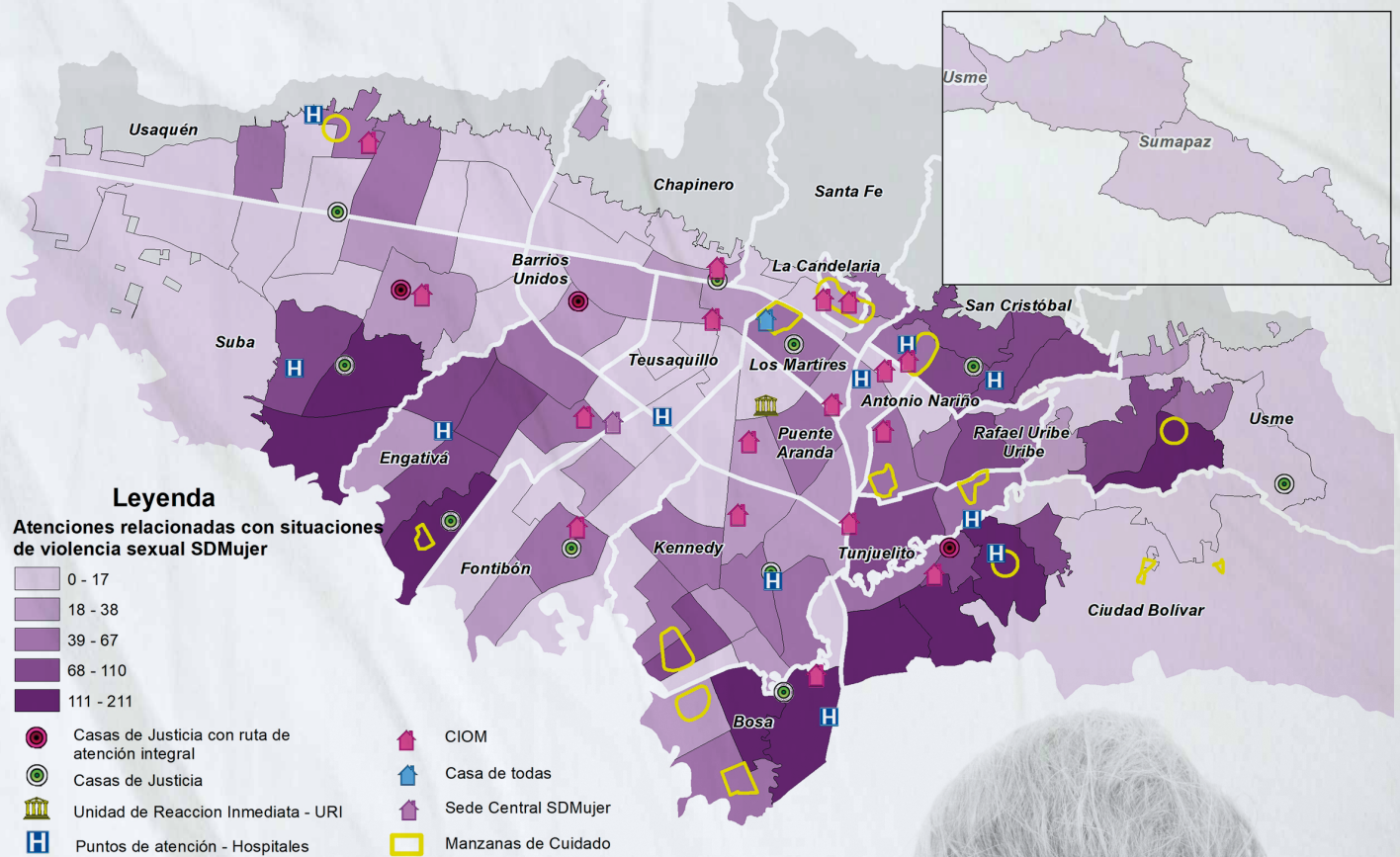
- En el periodo de análisis, las localidades de Kennedy, Bosa, Suba, Engativá y Ciudad Bolívar suman el 56% de los casos en 2022.
- La localidad de Ciudad Bolívar aportó el 30% del aumento del año 2022, en relación con 2021.
- Al igual que ocurre con el delito sexual, las tasas más altas y los aumentos más amplios se concentraron en las localidades del centro de la ciudad (Santa Fe, La Candelaria y Los Mártires) y en Ciudad Bolívar.

# 25N

Día Internacional de la Eliminación de la Violencia contra las Mujeres

#DATE CUENTA ES VIOLENCIA

## Total de hechos de violencia intrafamiliar con víctima mujer. Mapa Bogotá por UPZ, enero a octubre de 2022



Fuente: Sistema de Información Estadístico Delin cuencial y Contravencional Siedco - Ponal; información extraída el día 04-11-2022, elaborado por la Oficina de Análisis de Información y Estudios Estratégicos, Secretaría Distrital de Seguridad, Convivencia y Justicia, construcción del OMEG.



En **BOGOTÁ** nos cuidamos

**OMEG**  
Observatorio de Mujeres y Equidad de Género de Bogotá

ALCALDÍA MAYOR DE BOGOTÁ D.C.

**BOGOTÁ**

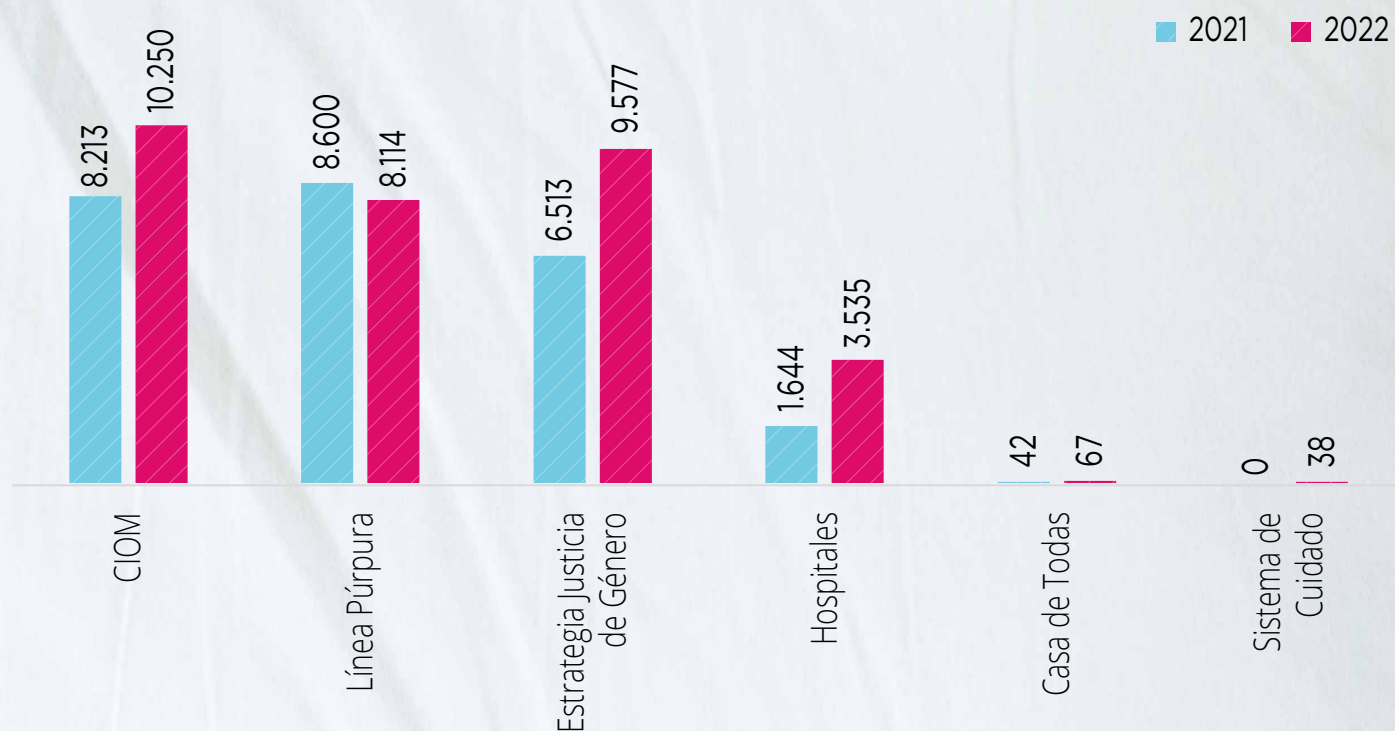


## Atenciones - situaciones relacionadas con violencia intrafamiliar

- Las atenciones de la Secretaría Distrital de la Mujer relacionadas con violencia intrafamiliar aumentaron el 26% en 2022 con respecto a 2021, para el periodo de referencia.
- Bosa, Kennedy, Ciudad Bolívar y Engativá fueron las localidades que más aportaron al incremento, con el 26%.
- El servicio de Hospitales fue el que más aumentó estas atenciones y alcanzó una variación del 115%. El servicio de Estrategia de Justicia de Género aportó el 43% del aumento.

### Total de atenciones relacionadas con violencia intrafamiliar por tipo de servicio.

Bogotá, enero a octubre de 2021 y 2022



Fuente SiMisional, cálculos del OMEG, información preliminar sujeta a cambios por actualización, no incluye seguimientos ni servicios de formación.

# 25N

Día Internacional de la Eliminación  
de la Violencia contra las Mujeres

#DATE  
CUENTA  
ES VIOLENCIA

## Conclusiones

- Sigue presentándose un incremento acumulado entre 2021 y 2022 para los delitos sexuales y la violencia intrafamiliar. Sin embargo, para los dos últimos meses del periodo de análisis en 2022, septiembre y octubre, se nota una tendencia decreciente con respecto a los mismos meses de 2021.
- Los datos muestran tendencias diferenciadas entre fuentes, en especial en el caso de violencia intrafamiliar, en la que el Siedco tiende a aumentar y Medicina Legal se mantiene estable. Esto puede ocurrir porque no necesariamente todos los casos que se registran en el Siedco llegan a tener un valoración médico-legal.
- A escala territorial, la mayoría de los delitos se concentra en las localidades con la mayor población como Ciudad Bolívar, Kennedy, Bosa, Suba y Engativá. Sin embargo, desde la perspectiva de la tasa por cada 10.000 mujeres, las localidades del centro son las que presentan las mayores.



En **BOGOTÁ**  
nos cuidamos



**OMEG**  
Observatorio de Mujeres  
y Equidad de Género de Bogotá



**BOGOTÁ**

# 25N

Día Internacional de la Eliminación de la Violencia contra las Mujeres

#DATE CUENTA  
ES VIOLENCIA

- Las cifras de violencias hacia las mujeres son muy altas, pero es probable que en los últimos años no solo hayan aumentado los casos, sino que también se hayan hecho más visibles, al menos en lo que se asocia con el número de denuncias, como una consecuencia lógica de las campañas permanentes de carácter institucional que invitan a dejar de normalizar las violencias, conocer cómo se denuncian y denunciarlas: ¡Bogotá actúa frente a las violencias contra las mujeres! 1) Identifícalas, 2) conoce qué hacer y 3) da el primer paso. Bogotá te acompaña a dar el segundo.
- Aunque las valoraciones de riesgo grave y extremo de feminicidio que hace Medicina Legal hayan presentado una disminución en su proporción, el grupo de riesgo moderado se vuelve de especial atención.
- Las cifras de 2020 y 2021 estuvieron mediadas por los efectos de las decisiones adoptadas en el marco de la pandemia, razón por la cual la comparación con las de 2022 debe ser cuidadosa dadas las circunstancias disímiles.



En **BOGOTÁ**  
nos cuidamos



**OMEG**  
Observatorio de Mujeres  
y Equidad de Género de Bogotá



**BOGOTÁ**