

# Reporte Atenciones

## Secretaría Distrital de la Mujer

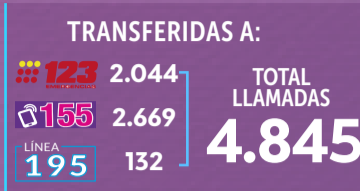
Fuentes de información: SIMISIONAL SD Mujer  
Registro llamadas Línea Púrpura Distrital SD Mujer



SECRETARÍA DE LA MUJER

### Atenciones SD Mujer/Seguimiento

Llamadas atendidas por la Línea Púrpura Distrital  
ENERO 1 A AGOSTO 31 DE 2022



DE LAS VIOLENCIAS REPORTADAS:



**96%** Porcentaje de efectividad entre el 1 y el 31 de agosto

EFFECTIVAS PARA LA LÍNEA PÚRPURA  
**12.681**

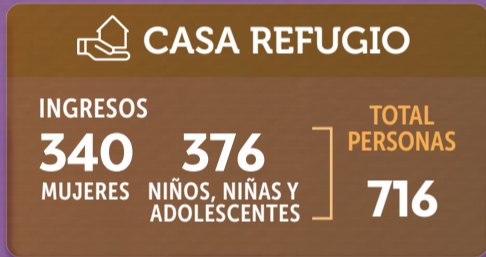
**+30.118**  
CONVERSACIONES

\* El total de llamadas atendidas por la Línea Púrpura Distrital incluyen las llamadas que entran a buzón y las abandonadas ya que estas usuarias se vuelven a contactar.

Fuente: Reporte información ETB e IQ. Fecha de corte: agosto 31 de 2022, 11:59 p.m. Elaborado por OMEG. Información sujeta a cambios

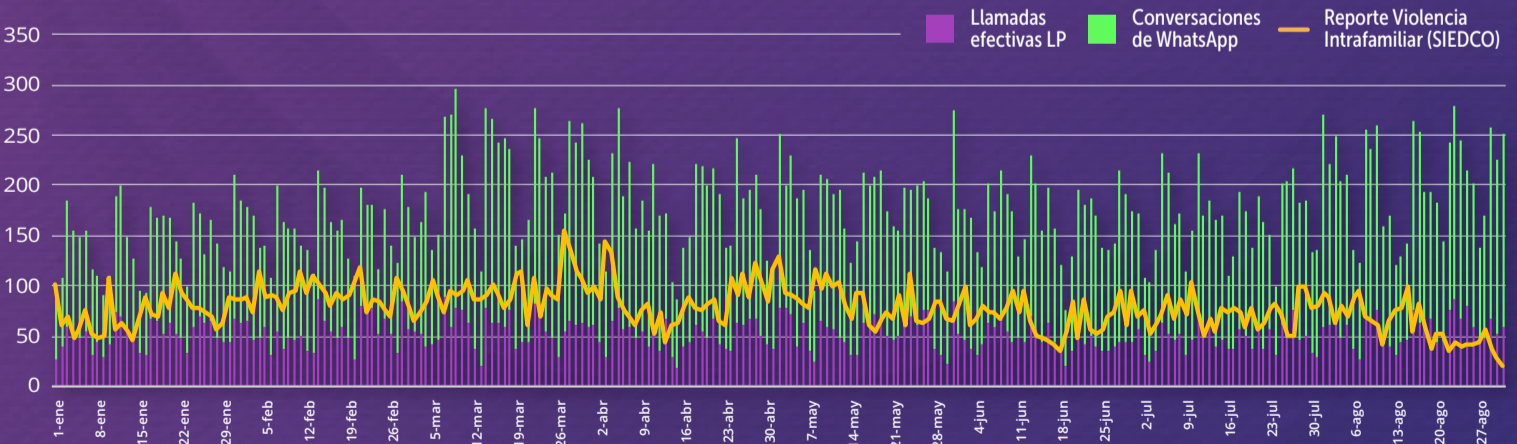
### Mujeres atendidas SD Mujer

ENERO 1 A AGOSTO 31 DE 2022



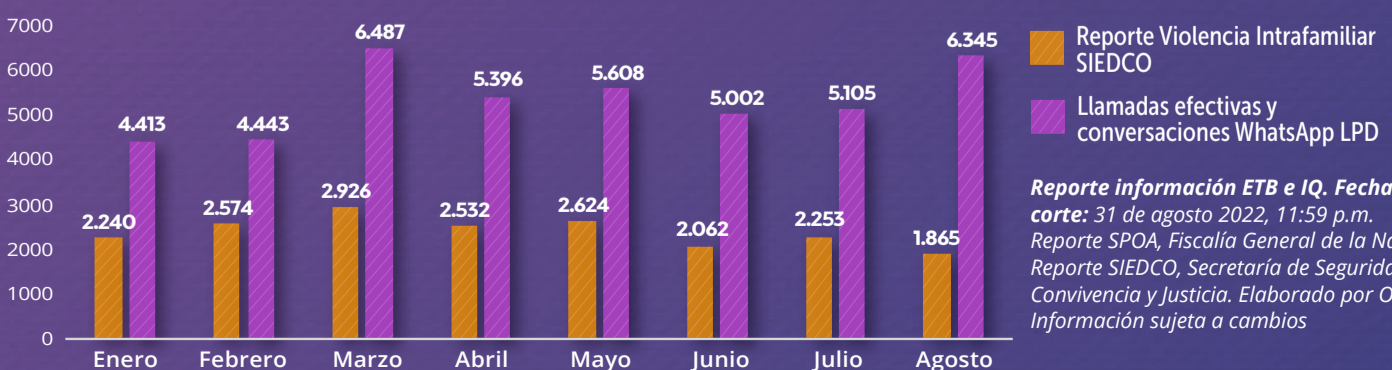
Fuente: Reporte SIMISIONAL Fecha de corte: agosto 31 de 2022, 11:59 p.m. Elaborado por OMEG. Información sujeta a cambios  
\* El total de mujeres atendidas por servicio no siempre es igual a la suma de las atendidas en cada subservicio, ya que algunas de ellas han accedido a varios de estos. \*Incluye Duplas y Duplas de Transporte Público

### Denuncias versus llamadas y chats a la Línea Púrpura Distrital



Fuente: Reporte información ETB e IQ. Fecha de corte: 31 de agosto de 2022, 11:59 p.m. Reporte SPOA, Fiscalía General de la Nación. Reporte SIEDCO, Secretaría de Seguridad, Convivencia y Justicia. Elaborado por OMEG. Información sujeta a cambios

### Panorama de la Violencia Intrafamiliar Bogotá



Reporte información ETB e IQ. Fecha de corte: 31 de agosto 2022, 11:59 p.m. Reporte SPOA, Fiscalía General de la Nación. Reporte SIEDCO, Secretaría de Seguridad, Convivencia y Justicia. Elaborado por OMEG. Información sujeta a cambios