

La



que estamos  
construyendo

# ACTUALIZACIÓN DE LA CARACTERIZACIÓN DE ACTIVIDADES SEXUALES PAGADAS

MARZO DE 2023

- ❖ Ficha técnica
- ❖ Metodología
- ❖ Resultados por componentes



# Ficha técnica

**Periodo de recolección:** Entre el 1 y el 21 de noviembre de 2022

**Lugar de recolección:** Zonas urbanas Norte, sur, centro y occidente

**Niveles de concentración de ASP:** Alta, media y baja (esto dependiendo de la magnitud de PRASP en cada zona)

**Población objetivo:** Personas que realizan Actividades Sexuales Pagadas en contextos de prostitución en la ciudad de Bogotá y que están ubicadas en establecimientos, calle u otras modalidades.

**Población objetivo estimada:** 4.411

**Población de puntos de contacto:** 315

**Diseño muestral:** Diseño probabilístico, estratificado y bietápico.

**Muestra de puntos de contacto:** Se seleccionaron inicialmente 265 sitios, pero se visitaron el total de 315 sitios.

**Tamaño de muestra:** 3.004

**Error de Muestreo:** Intervalos de confianza al 95%. Los márgenes de calidad para CVE son: < 5 % Excelente calidad; 5,1 % - 10,0 % Buena calidad; 10,1 % - 20,0 % Aceptable calidad; CVE > 20,0 % se asocia a estimaciones imprecisas.

**Cantidad de preguntas:** 186

**Tiempo promedio de aplicación:** 42 minutos

\* Además de la encuesta de caracterización, se aplicó un sondeo de percepción con un total de 1520 encuestas efectivas, así como un componente cualitativo.

Fe de erratas: Se realiza ajuste en el dato de la población objetivo digitado en la versión inicial, se corrige con el dato de 4.411



## Objetivo general

Actualizar la caracterización de las PRASP a partir de los perfiles sociodemográficos, la calidad de vida, las condiciones en las que se desarrollan y las percepciones e imaginarios sociales alrededor de las ASP en Bogotá.

## Objetivos específicos

- ❖ Identificar las características sociodemográficas y las condiciones de calidad de vida de las PRASP, en contextos de prostitución en Bogotá.
- ❖ Analizar las dinámicas económicas, de funcionamiento y las condiciones particulares en las que se desarrollan las ASP en contextos de prostitución en sus diferentes modalidades.
- ❖ Analizar las percepciones e imaginarios sociales, frente a las ASP en las zonas donde éstas se realizan.

# Estructura instrumento

## Poblacional

**30 Variables/5 categorías:**

- Características sociodemográficas
- Caracterización económica
- Composición del hogar
- Ocupación
- Redes de apoyo

## Calidad de vida

**23 Variables/3 categorías:**

- Características de la vivienda
- Trayectorias educativas
- Salud

## Actividades sexuales pagadas

**14 variables:**

- Dinámicas al interior de las ASP
- Violencias

## Impacto COVID

**5 variables:**

- Contagio COVID
- Efecto pandemia
- Abuso policial

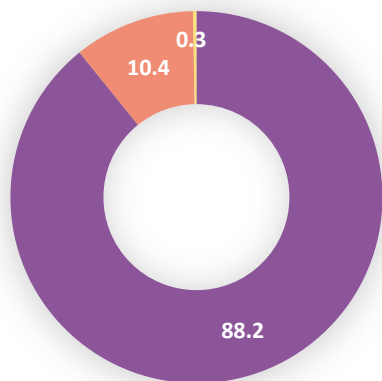
El formulario final cuenta con 186 preguntas que se distribuyen en 16 capítulos

# Cobertura geográfica



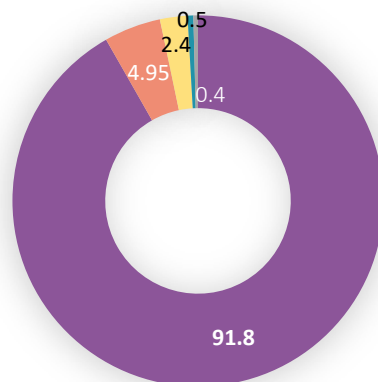
# Resultados

## SEXO (%)



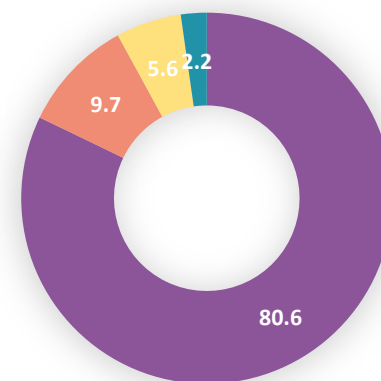
- Mujer
- Hombre
- Intersexual

## IDENTIDAD DE GÉNERO (%)



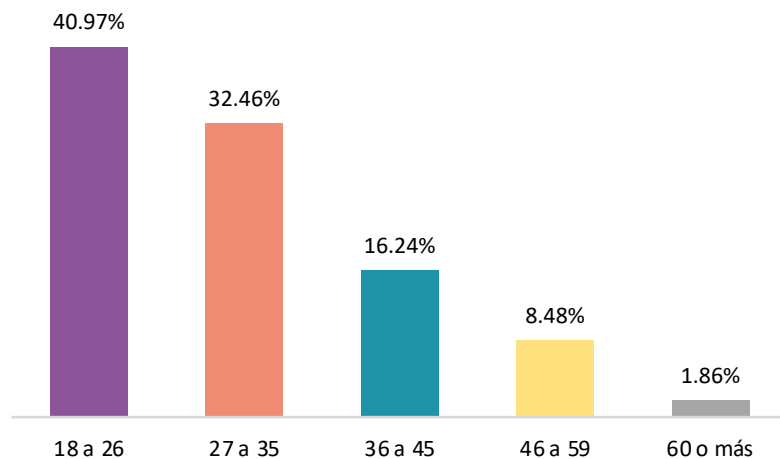
- Femenino
- Masculino
- Transgénero
- Persona no binaria
- Prefiero no decirlo

## ORIENTACIÓN SEXUAL (%)

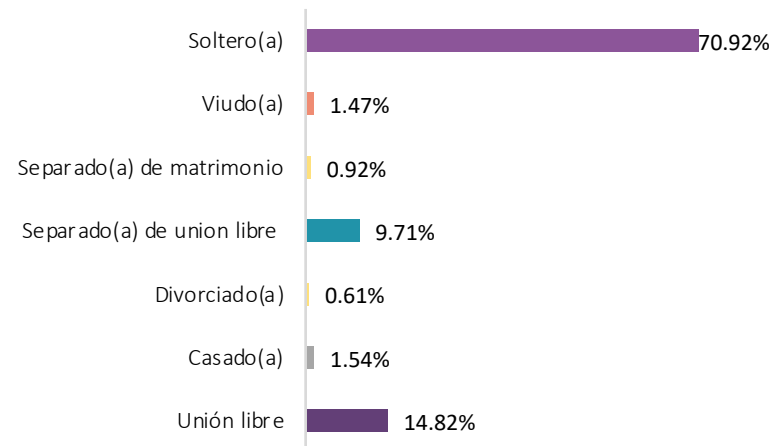


- Gay
- Lesbiana
- Bisexual
- Heterosexual

## GRUPOS ETARIOS




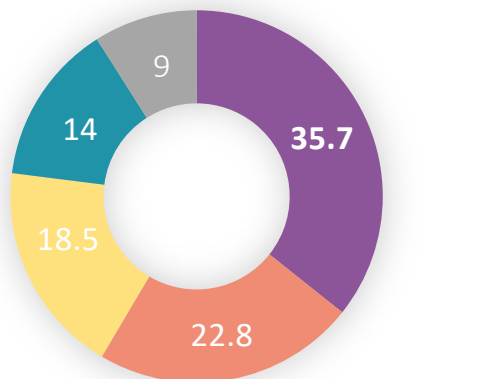
## ESTADO CIVIL



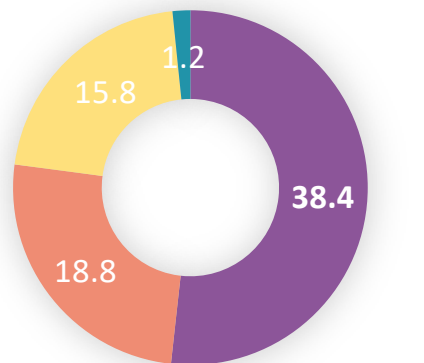


# Tipo de vivienda

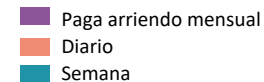
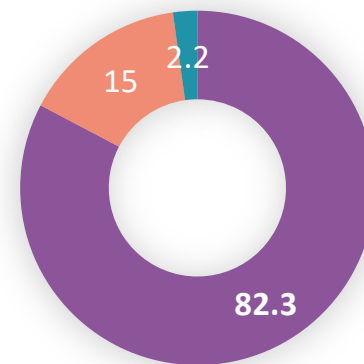
## Tipo de vivienda



## estrato



## Forma de pago

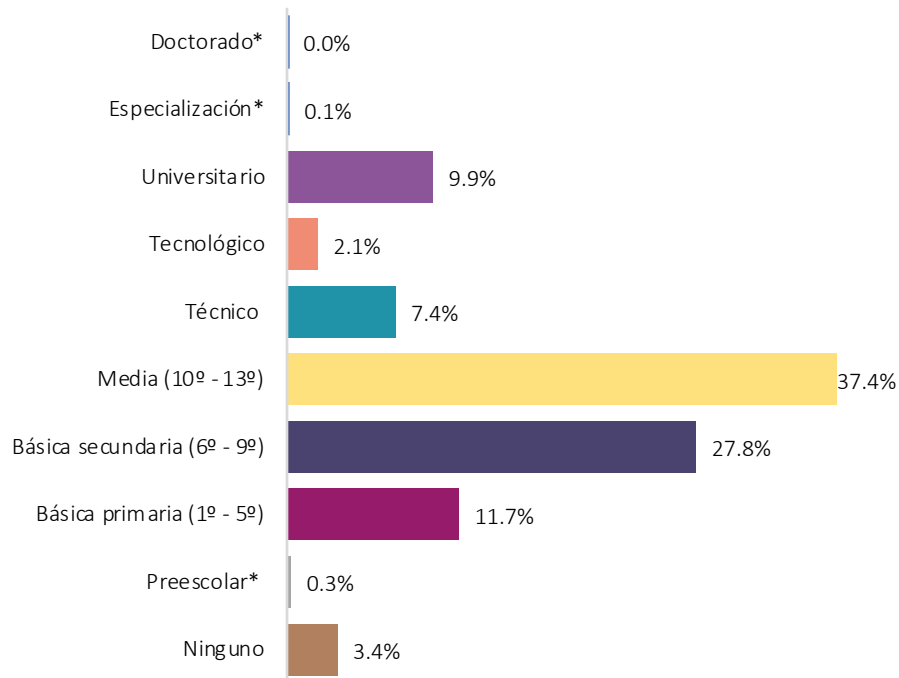


92,6% pagan arriendo o subarriendo en la vivienda donde residen




# Trayectoria educativa

## Máximo nivel educativo alcanzado



## Principales razones por las cuales no estudian

- 33,2% no lo hacen porque necesitan trabajar o están buscando trabajo
- 28,4% porque no tienen tiempo
- 14,9% indican que necesitan dinero



**50,6%** Es cotizante, beneficiaria o afiliada a alguna entidad de salud

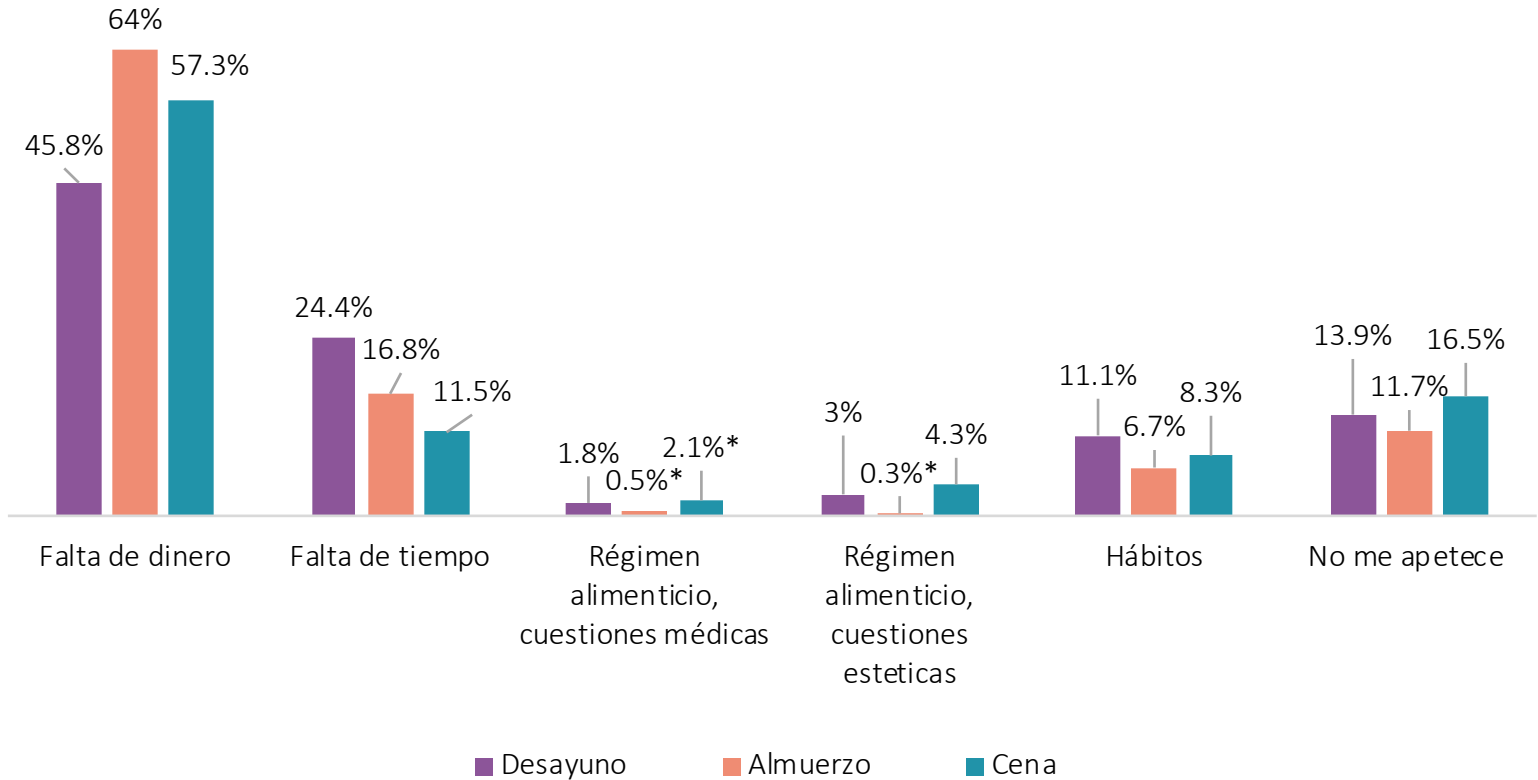
**49,4%** No es cotizante, beneficiaria o afiliada a alguna entidad de salud

80,9% pertenecen al régimen subsidiado (Sisbén)

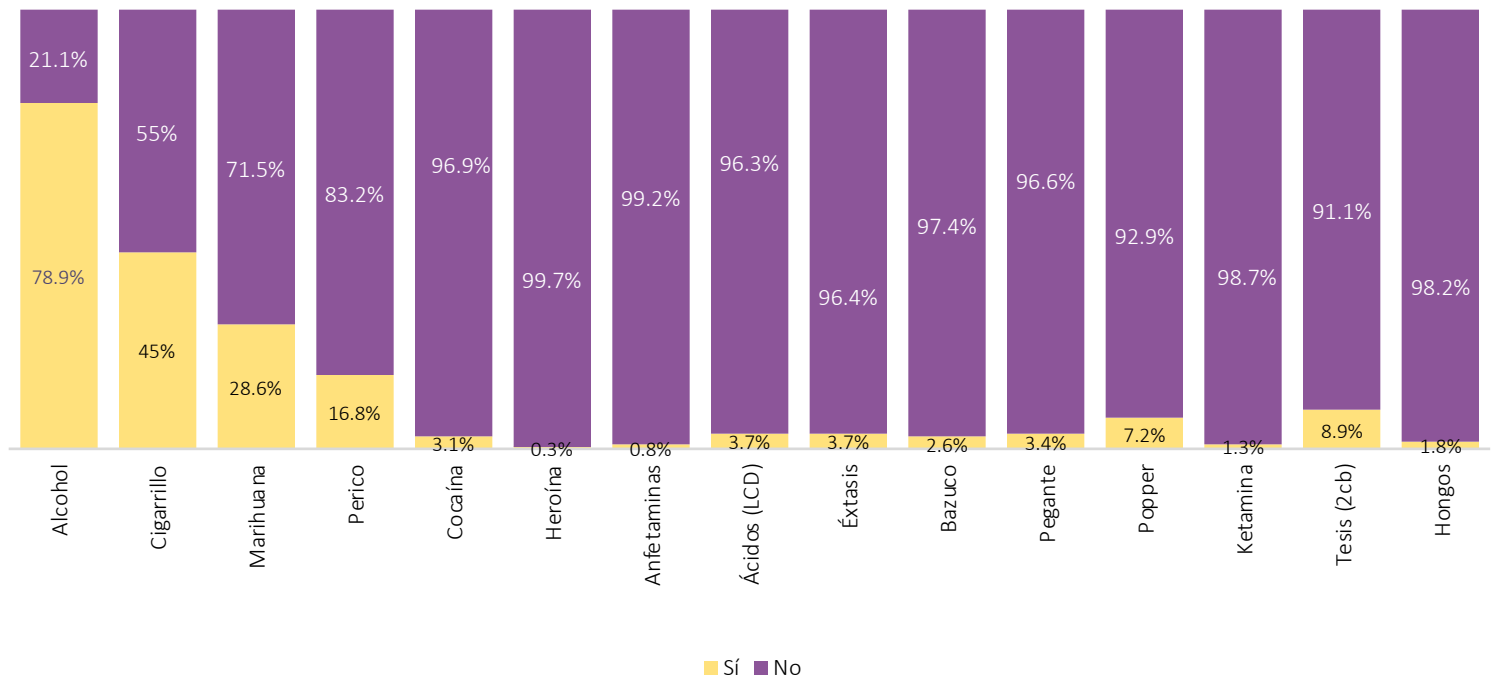
A la luz de su nacionalidad muestra que las extranjeras están en el Sisbén en un 89,7%, y las colombianas en un 79,5%.


95,1% DE LAS PERSONAS PARTICIPANTES EN ESTE ESTUDIO DICEN NO ESTAR AFILIADAS AL SISTEMA DE PENSIONES.

## Razones por las que las PRSP dejan de consumir las 3 comidas del día



## Sustancias psicoactivas que consumen las PRASP






\* Sobre las intervenciones quirúrgicas, procedimientos estéticos o tratamientos hormonales se encontró que el 10,7% dijo haberse hecho alguna y el 98,2% aseguraron que fue una decisión propia y acudieron a un centro especializado.



\* El 77,7%; y se han hecho controles médicos posteriores el 68,9%.



La cifra de quienes no se han hecho tratamientos estéticos es aún mayor que en lo quirúrgico pues un 93,2% dice que no se ha hecho ninguno.



La cifra de quienes no se han hecho tratamientos hormonales es de 92,5%.



# Características económicas

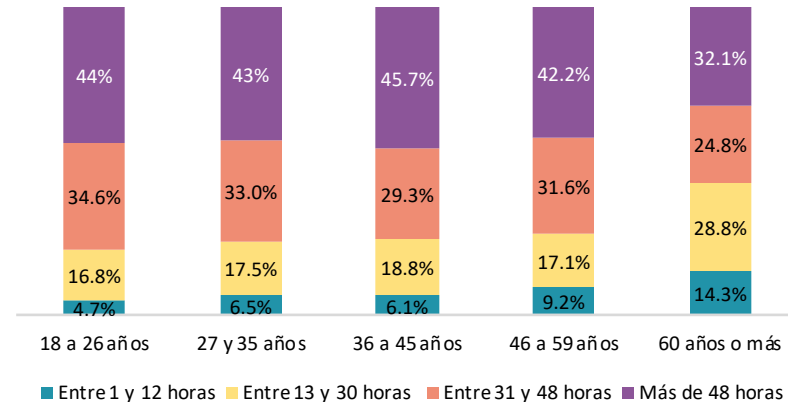
## Actividades en las que ocupan la mayor parte de su tiempo

### Fuerza laboral

- 92,64% actividades sexuales pagadas
- 4,0% oficios del hogar o al cuidado de dependientes
- 1,4% otra actividad que le genera ingresos.

SEGÚN LA INFORMACIÓN RECOLECTADA EN LA ENCUESTA, EL 92,64% DE LAS PERSONAS INDICARON QUE DEDICAN LA MAYOR PARTE DE SU TIEMPO A REALIZAR ASP, ES DECIR, ES SU PRINCIPAL OCUPACIÓN Y DE LA QUE DERIVAN EL SUSTENTO ECONÓMICO PARA ELLAS, ELLOS Y SUS FAMILIAS.

### Horas a la semana que dedican a ASP



La información cualitativa evidencia:

- Una gran sensación de soledad a la hora de enfrentar situaciones difíciles
- Lo cual puede ser incluso más intenso para personas diversas:
  - No solo experimentan el rechazo de su grupo familiar, sino que a esto se suma la tacha moral por las actividades que desarrollan.

“Tengo una relación normal, pero no hablamos de nada de esto de mí  
(refiriéndose a ser gay y a realizar trabajo sexual)”

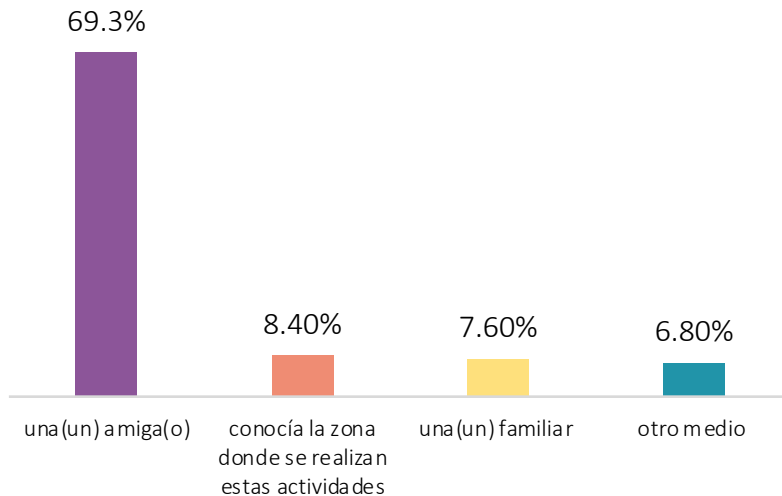
(Taller participativo, PRASP Modalidades alternativas. 2022)





# Trayectoria de vida

¿Cómo se enteró de la posibilidad de ejercer ASP?



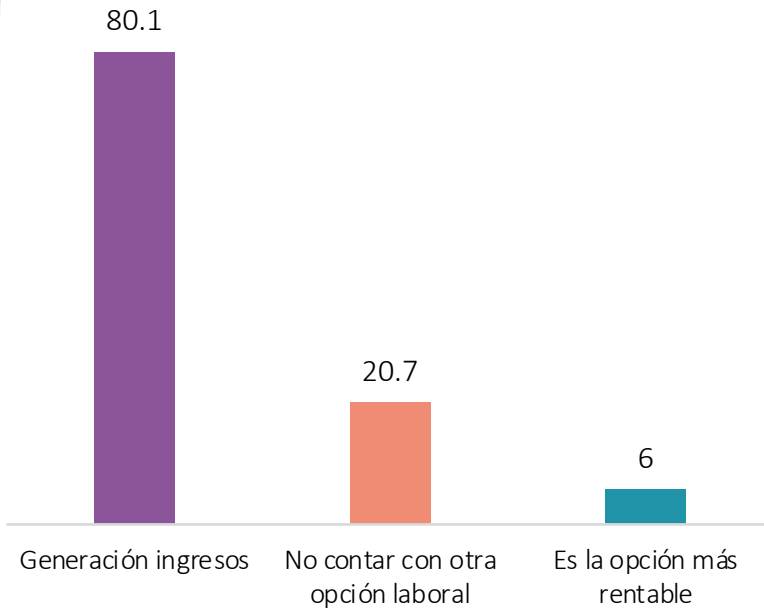
“El trabajo sexual es una bendición o es una maldición, porque me otorga posiblemente estabilidad económica, estabilidad emocional porque puedo pagar mi salud, puedo ayudar a mi familia, pero como está mal visto no puedo tener una relación social normal, yo no me siento normal en la sociedad, yo me siento excluida, me siento criticada, juzgada, también asqueada, aburrida de tanto maltrato psicológico”

(Taller participativo, PRASP Establecimiento y Calle. 2022)

- La mayoría tiene hijos o hijas, a quienes consideran “una bendición y el motor de su vida”. Son la motivación para seguir ejerciendo ASP
- La migración como aspecto transversal en las trayectorias de vida. Los vínculos con sus familias en sus lugares de origen generan una presión para el sustento económico
- Las relaciones de pareja estables y duraderas parecen ser escasas, los testimonios recogidos se centran sobre todo en experiencias del pasado de relaciones violentas o abusivas.

# Caracterización ASP

Razones por las que las PRASP se dedicaron a ASP



Actividades desarrollaban las PRASP antes de iniciar las ASP

60,5% trabajando en otra actividad  
22,3% estudiando  
9,7% oficios del hogar  
5% buscando trabajo

Actividades desarrollaban las PRASP antes de iniciar las ASP en población extranjera

63,8% buscando trabajo  
21% estudiando  
9,1% realizando oficios del hogar  
3,9% buscando trabajo.

# Caracterización modalidades alternativas

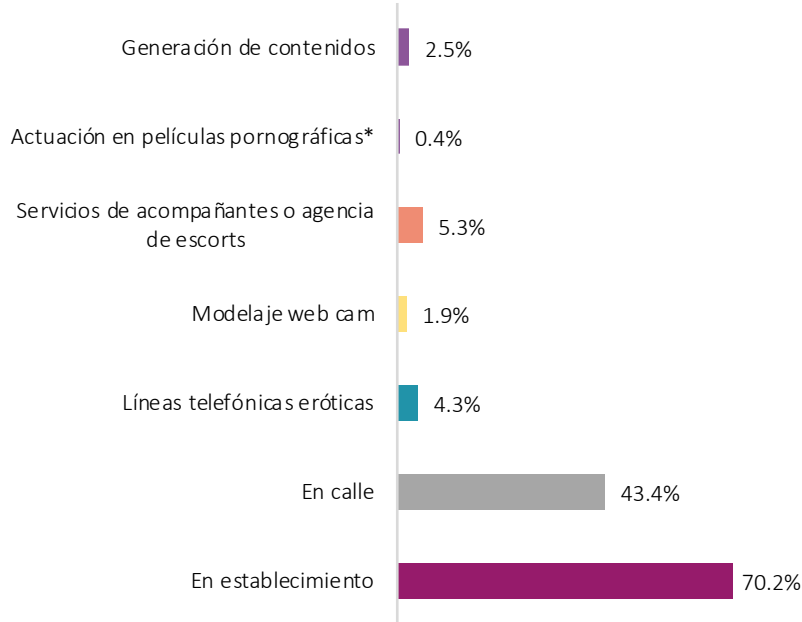
- Es una primera aproximación que se realizó a partir de un abordaje cualitativo.
- No ofrece información que permita cuantificar la magnitud de estos servicios en la ciudad.
- Mujeres, cis y trans, que se desempeñan como modelos web cam, y con hombres gays que trabajan como escorts.
- La pandemia es un factor determinante para el fortalecimiento y expansión de estos formatos, que están mediados por las plataformas virtuales.



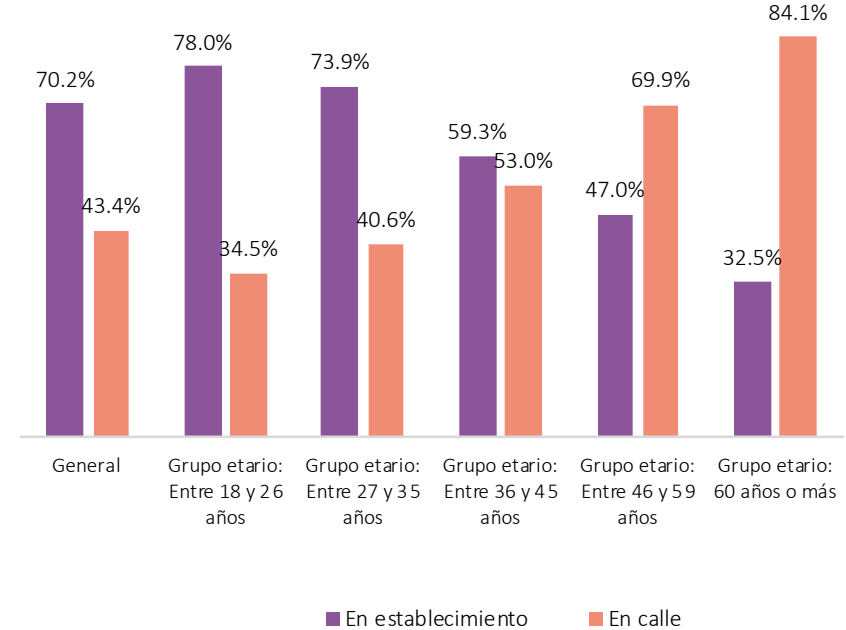
# Ocupación y dinámicas ASP



## Modalidades que realizan las PRASP

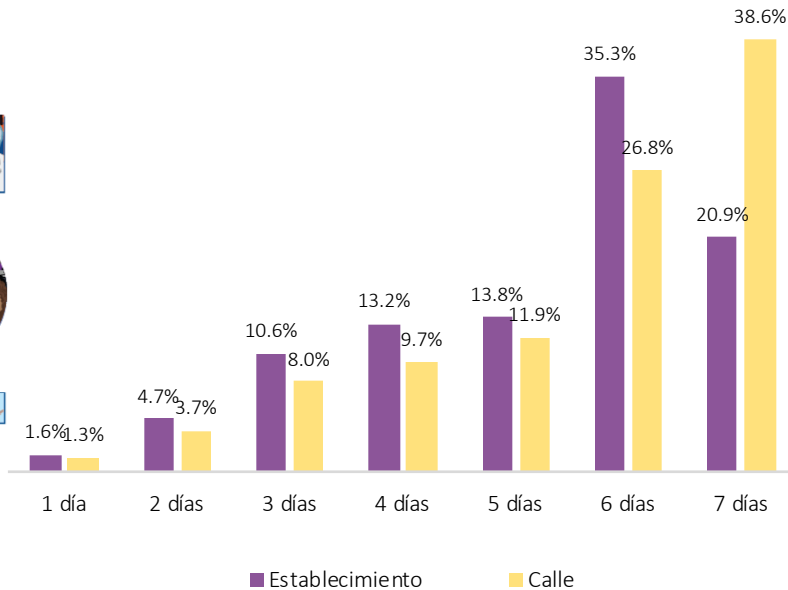


## Distribución de las PRASP en calle y establecimiento por grupo etario

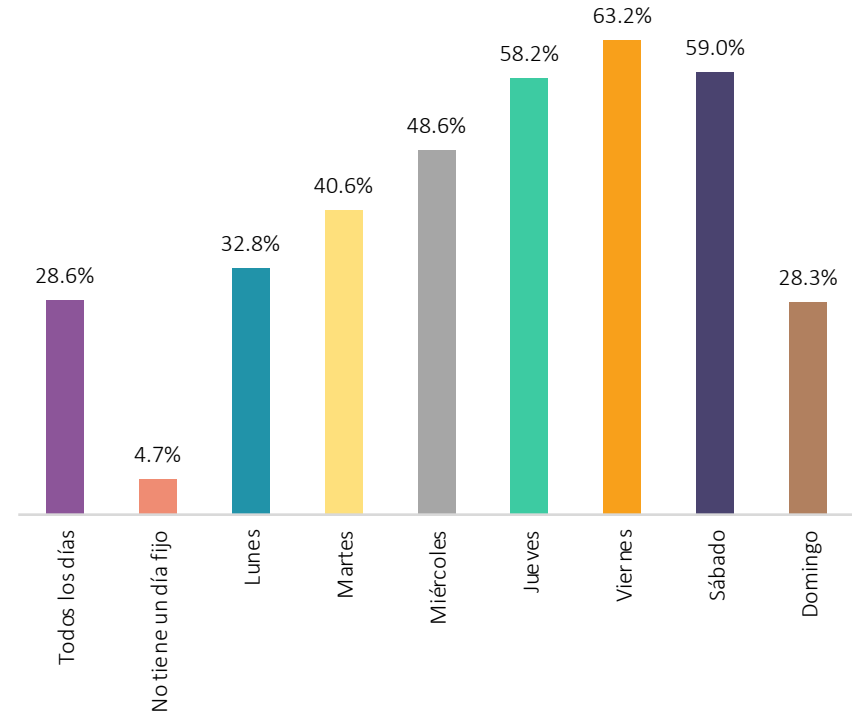


# Ocupación y dinámicas ASP

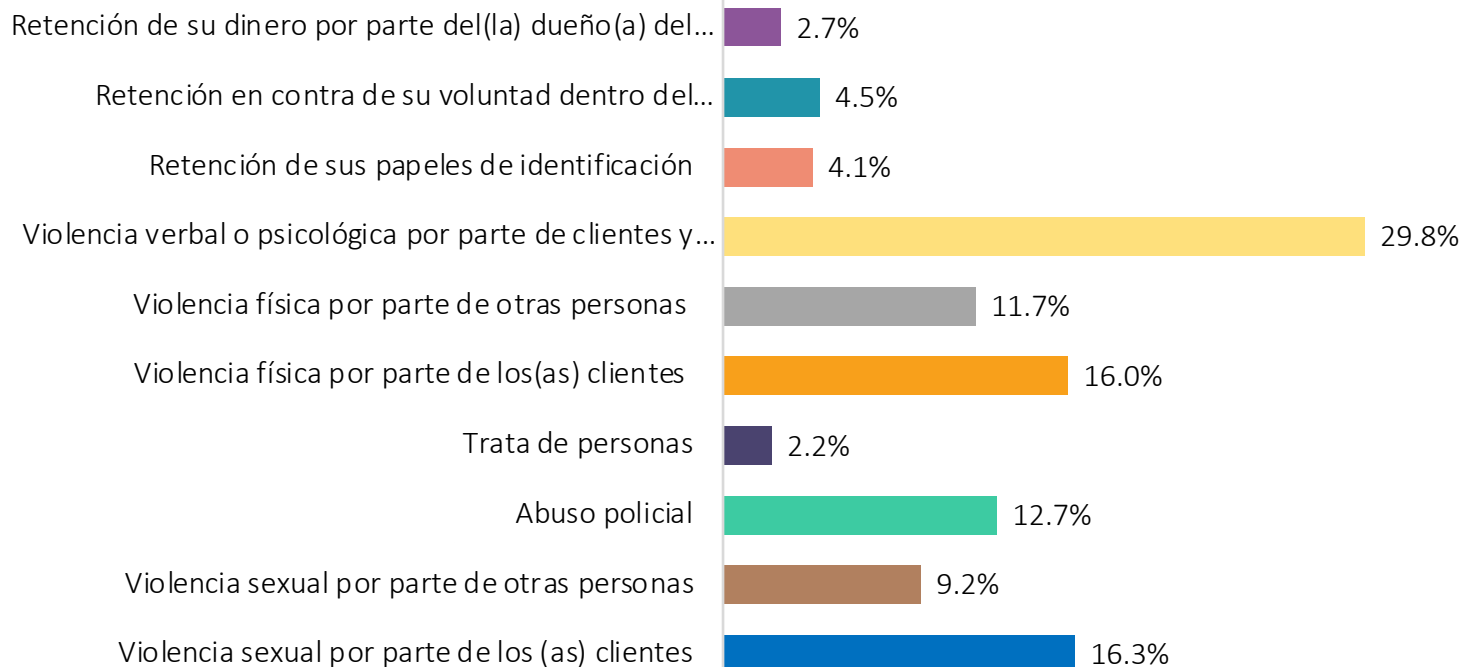
Número de días a la semana que realizan ASP en establecimiento y calle



Distribución proporcional de los días que ejercen ASP

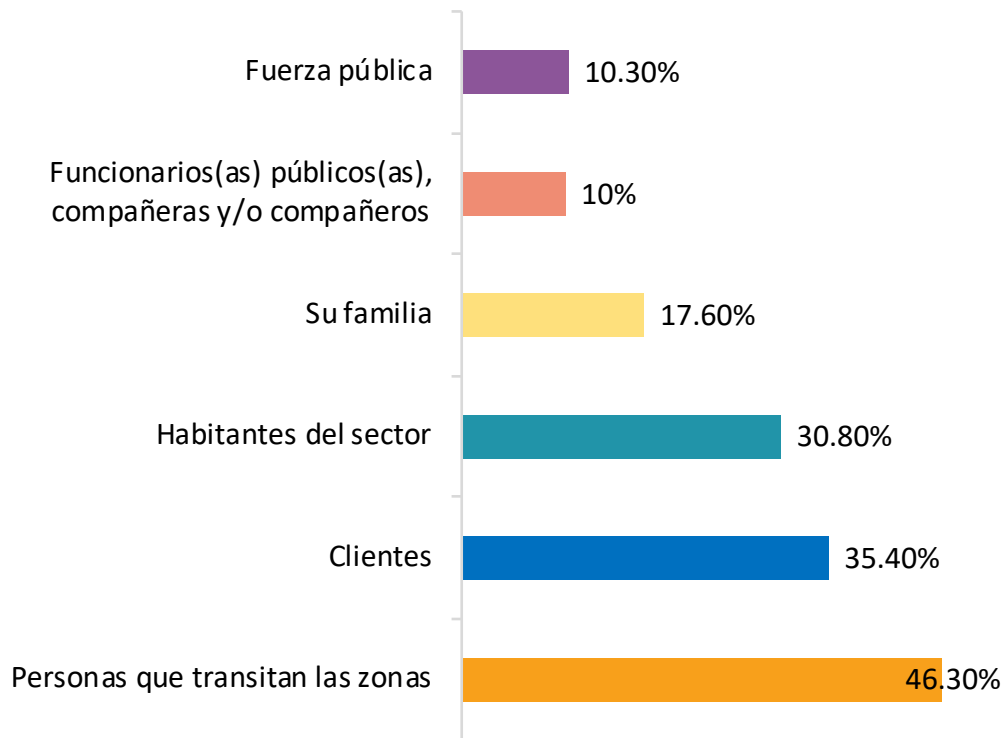


Proporción de PRASP que en los dos últimos años han sufrido violencia durante el ejercicio de las ASP





## Percepción sobre discriminación



38,49% de las PRASP se siente discriminada por la actividad que realiza y/o ha recibido expresiones humillantes o discriminatorias en el ejercicio de las ASP

Violencia verbal: 77,3%  
Violencia física: 66,4%

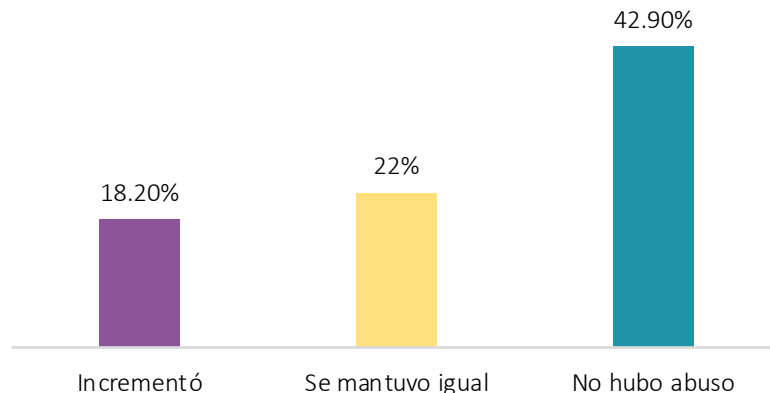


\* 71% de las PRASP tuvo dificultades para cubrir sus necesidades básicas.

\* 21,6% recibió algún tipo de ayuda económica por parte del gobierno.

# Efectos de la pandemia

Abuso policial durante el confinamiento por covid-19:



“Para muchas muchachas fue tan duro, tan duro, los negocios cerrados, las residencias cerradas, entonces la Policía traía un bus, eso cuando las veían trabajando las metían en un bus”

(Entrevista, Personal logístico, administrativo y jaladores. 2022)



# ¡Gracias!



ALCALDÍA MAYOR  
DE BOGOTÁ D.C.

