

Reporte Atenciones

Secretaría Distrital de la Mujer

Fuentes de información: SIMISIONAL Secretaría Distrital de la Mujer.
Registro llamadas Línea Púrpura Distrital Secretaría Distrital de la Mujer



SECRETARÍA DE LA MUJER

Atenciones Secretaría Distrital de la Mujer / Seguimiento

DEL 1 DE ENERO AL 31 DE MARZO DE 2023

Mujeres atendidas

CASAS DE IGUALDAD DE OPORTUNIDADES PARA LAS MUJERES



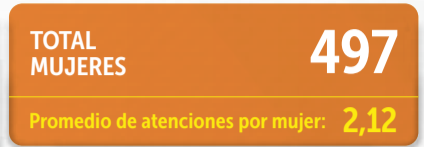
CASA DE TODAS



SISTEMA DISTRICTAL DE CUIDADO**



DUPLAS PSICOSOCIALES



CENTROS DE INCLUSIÓN DIGITAL



CASA REFUGIO



ESTRATEGIA DE JUSTICIA DE GÉNERO

SERVICIOS SOCIOJURÍDICOS

| | | | | | |
|---|---------------|-----------------------|-------------|-------------------------------|----------------------------|
| CASAS DE IGUALDAD DE OPORTUNIDADES PARA LAS MUJERES | CASA DE TODAS | DUPLAS SOCIOJURÍDICAS | MÓVIL MUJER | SISTEMA DISTRICTAL DE CUIDADO | INTEGRACIÓN 123 INCIDENTES |
| 3.059 | 256 | 172 | 497 | 655 | 2.532 |
| Promedio de atenciones por mujer: | 1,69 | 2,35 | 1,86 | 2,12 | 1,30 |

SERVICIOS SOCIOJURÍDICOS BRINDADOS EN OTROS ESPACIOS INSTITUCIONALES


| | | | | |
|-----------------------------------|-------------------------|-------------------------------|---|------------------|
| CASAS DE JUSTICIA RUTA INTEGRAL | OTRAS CASAS DE JUSTICIA | URI DE REACCIÓN INMEDIATA-URI | CENTROS DE ATENCIÓN DE LA FISCALÍA-CAF (CAIVAS/CAPIV) | REPRESENTACIONES |
| 1.493 | 1.014 | 1.202 | 453 | 233 |
| Promedio de atenciones por mujer: | 1,72 | 1,97 | 2,88 | 1,99 |

Fuente: Reporte SIMISIONAL Fecha de corte: Marzo 31 de 2023, 11:59 p.m. Elaborado por el Observatorio de Mujeres y Equidad de Género-OMEG. Información sujeta a cambios
* El total de mujeres atendidas por servicio no siempre es igual a la suma de las atendidas en cada subservicio, ya que algunas de ellas han accedido a varios de estos.** Los datos del Sistema Distrital de Cuidado se limitan a los servicios prestados por la Secretaría Distrital de la Mujer. Para la formación de cuidadoras solo se incluyen las mujeres que aprobaron y se certificaron. Incluye atenciones por acompañamiento psicosocial.

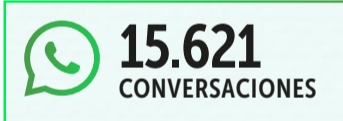
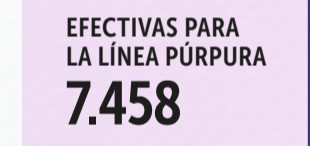
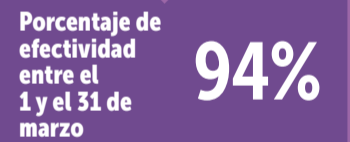
Línea Púrpura Distrital / Seguimiento

DEL 1 DE ENERO AL 31 DE MARZO DE 2023

Llamadas atendidas por la Línea Púrpura Distrital

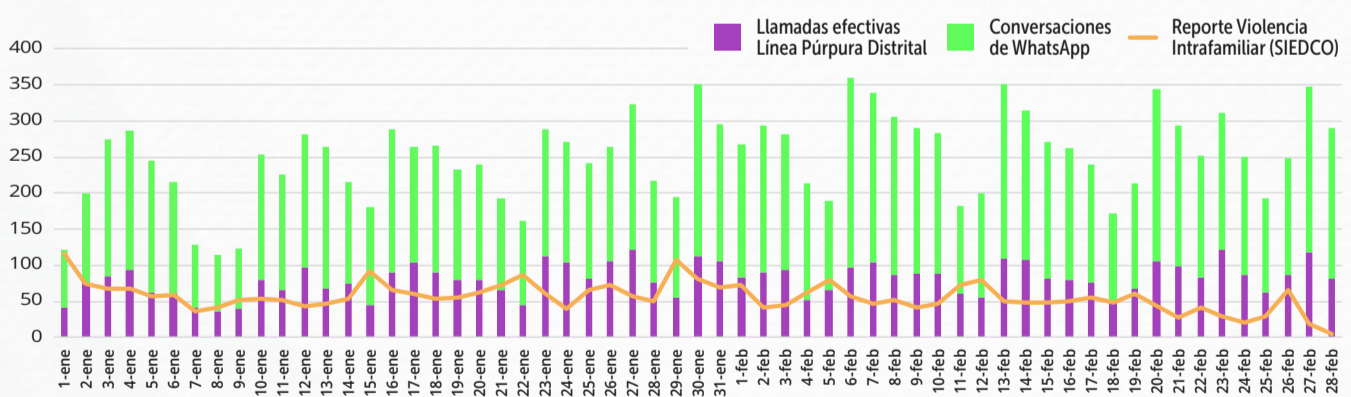


DE LAS VIOLENCIAS REPORTADAS



Fuente: Reporte información ETB e IQ. Fecha de corte: 31 de marzo de 2023, 11:59 p.m. Elaborado por el Observatorio de Mujeres y Equidad de Género-OMEG. Información sujeta a cambios
* El total de llamadas atendidas por la Línea Púrpura Distrital incluyen las llamadas que entran a buzón y las abandonadas ya que estas usuarias se vuelven a contactar.

Denuncias versus llamadas y chats a la Línea Púrpura Distrital



Fuente: Reporte información ETB e IQ. Fecha de corte: 28 de febrero de 2023, 11:59 p.m. Reporte Sistema de Información Estadístico, Delincuencial, Contravencional y Operativo de la Policía Nacional - SIEDCO, Secretaría de Seguridad, Convivencia y Justicia. Elaborado por el Observatorio de Mujeres y Equidad de Género-OMEG. Información sujeta a cambios

Panorama de la Violencia Intrafamiliar Bogotá



Fuente: Reporte información ETB e IQ. Fecha de corte 31 de marzo 2023, 11:59 p.m. Reporte Sistema de Información Estadístico, Delincuencial, Contravencional y Operativo de la Policía Nacional - SIEDCO, Secretaría de Seguridad, Convivencia y Justicia. Elaborado por el Observatorio de Mujeres y Equidad de Género-OMEG. Información sujeta a cambios