

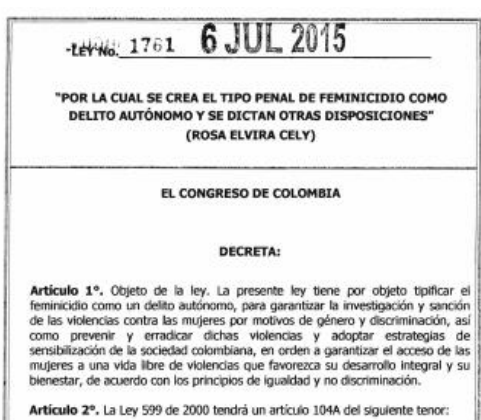
Violencia contra las mujeres en Bogotá

En Colombia

en el año 2015

se aprobó la **Ley 1761**

que tipifica el **feminicidio** como un delito autónomo



Desde la expedición de la ley

los medios de comunicación han reportado en Bogotá

13 presuntos **feminicidios**

Entre **ENERO Y JULIO DE 2015** el Instituto Nacional de Medicina Legal y Ciencias Forenses-**INMLCF** reportó en Bogotá

68 Femicidios*

*Asesinatos de mujeres frente a los que no se precisa si estuvieron motivados en razones de género

Sub-registro de información sobre

- Presunto agresor
- Circunstancias
- Ocupación de la víctima

IMPIDE

Identificar la totalidad de los presuntos

Femicidios*

perpetrados

*Asesinatos de mujeres perpetrados por razones de género

Del total de **femicidios** en el periodo comprendido entre enero de 2012 y julio de 2015

86 se identifican como presuntos

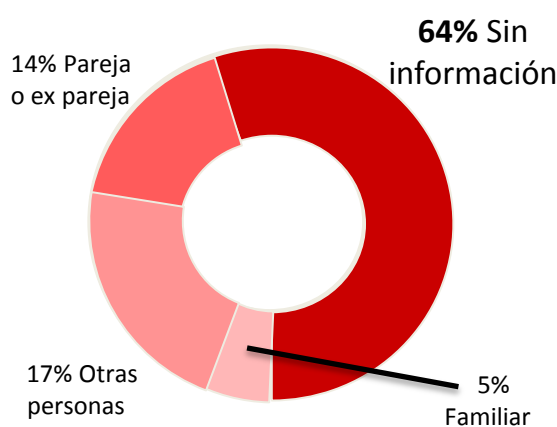
femicidios:

Los probables agresores fueron las parejas, ex parejas o familiares de las víctimas

En el **64%** de los **femicidios** de este mismo periodo **no se cuenta**

con información sobre

presunto agresor



La ley 1257 de 2008

Contempla distintas formas de **violencia contra las mujeres**

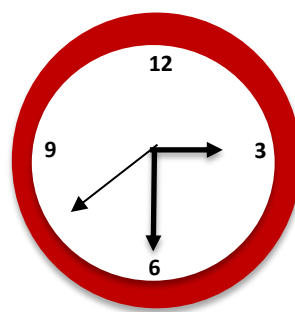


El **21%** de femicidios registrados en Bogotá entre enero y julio de 2015

Ocurrió en la vivienda de la víctima

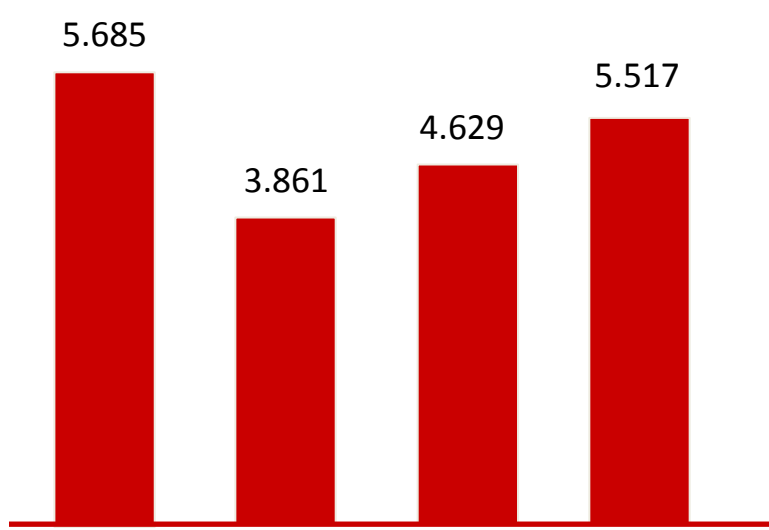
Entre enero y junio del año 2015

Se registraron en Bogotá **5.517** casos de **Violencia de pareja** contra las mujeres



En promedio **cada hora** una mujer fue agredida por su pareja

Comportamiento histórico de los registros de violencia física de pareja enero - julio Bogotá, 2012-2014



Para el periodo enero-julio de 2015

De las mujeres agredidas físicamente por su pareja

53% tenían entre 18 y 29 años*

40% tenían entre 30 y 49 años

*El comportamiento según grupos de edad no está directamente relacionado con el impacto del fenómeno, sino con las posibilidades de denuncia

En el periodo enero-junio de 2015

Kennedy, Ciudad Bolívar, Bosa, Suba y Engativá

concentran el

55% de los casos de **violencia física de pareja** registrados en Bogotá

Comportamiento histórico de dictámenes sexológicos practicados por presunto delito sexual. Bogotá enero - julio 2012-2015

Variable \ Año	2012	2013	2014	2015
Total casos registrados de presunto delito sexual	2.304	1.808	2.241	2.572
% casos en los que las víctimas son mujeres	82	84	84	85

En el periodo enero-julio de 2015

86% De las mujeres víctimas de presunto delito sexual eran menores de 18 años

70% De estos delitos ocurrieron al interior de una vivienda

En el **42%** de los casos el presunto agresor fue un familiar

En **Kennedy** se registró el mayor número de casos

